# Efnisyfirlit


STJÓRN BLÍ 3

NEFNDIR BLÍ 3

FJÖLDI BLAKIÐKENDA FRÁ 1969 OG FULLTRÚAR Á BLAKÞINGI ÁRIÐ 2007 4

DAGSKRÁ 5

SKÝRSLA STJÓRNAR BLÍ 2006-2007 6

- STJÓRN OG FRAMKVÆMDASTJÓRN 6
- MÓTA- OG DÓMARAMÁL 6
- BLAKMAÐUR OG KONA ÁRSINS 2006 7
- FJÖLMIÐLAR OG SAMSKIPTI 8
- ERLEND SAMSKIPTI 8
- FJÁRMÁL 9
- FRAMTÍÐIN 9

SKÝRSLA MÓTANEFNDAR BLÍ 9

- HAUSTMÓT BLÍ 9
- 1. DEILD KVENNA 9
- ÚRSLITAKEPPNI KVENNA 10
- 1. DEILD KARLA 10
- ÚRSLITAKEPPNI KARLA 10
- 2. DEILD KARLA SUÐUR 11
- 2. DEILD KARLA AUSTUR 11
- 2. DEILD KVENNA SUÐUR A 11
- 2. DEILD KVENNA SUÐUR B 12
- 2. DEILD KVENNA AUSTUR 12
- ÚRSLITAKEPPNI Í 2. DEILD KARLA 12
- ÚRSLITAKEPPNI Í 2. DEILD KVENNA 13
- BROSBIKARINN 2007 13

SKÝRSLA STRANDBLAKSNEFNDAR BLÍ 14

- MÓT 1 14
- MÓT 2 14
- MÓT 3 15

ÞINGGERÐ ÖLDUNGAÞINGS 2007 16

SKÝRSLA DÓMARANEFNDAR BLÍ 17

SKÝRSLA UNGLINGALANDSLIÐSNEFNDAR BLÍ 19

**UNDIRBÚNINGUR** **19**
**FERÐIRNAR** **20**
**LOKAORÐ** **21**

**SKÝRSLA LANDSLIÐSNEFNDAR BLÍ** **22**

**EVRÓPUKEPPNI SMÁÞJÓÐA – KARLAR Á N. ÍRLANDI** **22**
**ÞJÁLFARARÁÐNINGAR** **22**
**NOVOTEL CUP** **23**
**FJÁRÖFLUNARLEIÐIR** **23**
**VERKEFNIN FRAMUNDAN** **23**
**FRAMTÍÐIN** **24**

**SKÝRSLA YNGRIFLOKKANEFND BLÍ** **24**

**NÁMSKEIÐ Í KRAKKABLAKI** **24**
**ÚTBREIÐSLUSTARF** **24**
**ÍSLANDSMÓT BLÍ** **25**
**REGLUGERÐ UM ÍSLANDSMÓT YNGRIFLOKKA** **26**
**HÆFILEIKABÚÐIR BLÍ** **27**
**FRAMTÍÐ** **27**

**ÁRSREIKNINGUR 2006** **29**

**VIÐAUKAR** **35**

**ÚRSLIT ÚR EVRÓPUKEPPNI SMÁÞJÓÐA Í BLAKI KARLA – UNDANRIÐILL Á N. ÍRLANDI.** **35**
**ÚRSLIT ÚR U19 ÁRA MÓTINU Í IKAST Í DANMÖRKU Í BYRJUN SEPTEMBER 2006.** **35**
**ÚRSLIT ÚR LEIKJUM ÍSLANDS Í NEVZA CHAMPIONSHIPS U17 I FALKÖPING, SVÍÞJÓÐ** **36**
**ÚRSLIT LEIKJA VETURINN 2006-2007** **37**
**BROSBIKAR 2007 - ÚRSLIT** **46**
**ÚRSLITAKEPPNI 1. DEILD** **46**
**ÚRSLITAKEPPNI 2. DEILD KARLA** **46**
**DÓMARAR LEIKTÍMABILIÐ 2006-2007** **47**
**STAÐA SPJALDA EFTIR KEPPNISTÍMABILIÐ 2006 - 2007** **48**

# Blaksamband Íslands
2006-2007

## Stjórn BLÍ

| | |
|---|---|
| **Formaður** | Jason Ívarsson |
| **Varaformaður** | Stefán Jóhannesson |
| **Gjaldkeri** | Óskar Hauksson |
| **Ritari** | Ástríður Valbjörnsdóttir |
| **Meðstjórnandi** | Jón Ólafur Valdimarsson |
| **Varastjórn** | Þorbjörg Ólöf Jónsdóttir<br>Harald Ísaksen<br>María Indriðadóttir |
| **Framkvæmdastjóri** | Sævar Már Guðmundsson |

## Nefndir BLÍ

**Mótanefnd**
Sævar Már Guðmundsson, formaður
Jón Ólafur Valdimarsson
Ólafur Sigurðsson

**Dómaranefnd**
Jón Ólafur Valdimarsson, formaður
Sævar Már Guðmundsson

**Skoðunarmenn reikninga**
Davíð Búi Halldórsson
Hjörtur Halldórsson

**Aganefnd**
Hreggviður Nordahl
Jón Gunnar Sveinsson
Þorvaldur Sigurðsson

**Unglingalandsliðsnefnd**
Ásta Sigrún Gylfadóttir, formaður
Jón Ólafur Valdimarsson
Auður Hauksdóttir
Vilborg Lilja Stefánsdóttir
Sigurður Arnar Ólafsson

**Landsliðsnefnd**
Stefán Jóhannesson, formaður
Óskar Hauksson
Ingibjörg Gunnarsdóttir (úr nefnd í des)
Jóhann Sigurðsson (úr nefnd í mars)

**Yngriflokkanefnd**
Sigurður Arnar Ólafsson, formaður
Miglena Apostolova (úr nefnd í janúar)
Baldur Tumi Baldursson
Guðrún Kristín Einarsdóttir
Viðar Gylfason

**Strandblaksnefnd**
Karl Sigurðsson
Einar Sigurðsson
Brynjar Pétursson

**Fjölmiðlafulltrúi**
Stefán Jóhannesson

# Fjöldi blakiðkenda frá 1969 og fulltrúar á blakþingi árið 2007

| ár | fjöldi | ár | fjöldi | ár | fjöldi | ár | fjöldi |
|---|---|---|---|---|---|---|---|
| 1969 | 206 | 1979 | 2567 | 1989 | 2869 | 1999 | 1662 |
| 1970 | 237 | 1980 | 2579 | 1990 | 2718 | 2000 | 1862 |
| 1971 | 479 | 1981 | 2513 | 1991 | 2567 | 2001 | 1345 |
| 1972 | 649 | 1982 | 2519 | 1992 | 2200 | 2002 | 1786 |
| 1973 | 855 | 1983 | 2426 | 1993 | 2074 | 2003 | 1981 |
| 1974 | 1334 | 1984 | 2362 | 1994 | 1848 | 2004 | 1830 |
| 1975 | 1609 | 1985 | 2362 | 1995 | 1961 | 2005 | 1624 |
| 1976 | 1974 | 1986 | 2775 | 1996 | 1592 | 2006 | 1827 |
| 1977 | 2257 | 1987 | 2955 | 1997 | 1592 | | |
| 1978 | 2501 | 1988 | 2906 | 1998 | 1217 | | |

| Íþróttabandalag / Héraðssamband | Merki | Fjöldi iðkenda | Fulltrúar á þingi | Fulltr.v/liða |
|---|---|---|---|---|
| Íþróttabandalag Reykjavíkur | ÍBR | 406 | 11 | 3 |
| Héraðssambandið Skarphéðinn | HSK | 172 | 6 | |
| Héraðssamband S.-Þingeyinga | HSÞ | 62 | 3 | |
| Ungmenna og Íþróttasamband Austurlands | UÍA | 255 | 8 | 1 |
| Íþróttabandalag Akureyrar | ÍBA | 147 | 5 | 2 |
| Ungmennasamband Kjalarnesþings | UMSK | 359 | 10 | 3 |
| Ungmennasamband N.-Þingeyinga | UNÞ | 0 | 0 | |
| Íþróttabandalag Siglfirðinga | ÍBS | 29 | 2 | |
| Ungmennasamband A.-Húnvetninga | USAH | 0 | 0 | |
| Ungmennasamband V.-Skaftfellinga | USVS | 0 | 0 | |
| Íþróttabandalag Suðurnesja | ÍS | 0 | 0 | |
| Héraðssamband Snæf.- og Hnappalss. | HSH | 122 | 5 | |
| Ungmennasamband V.-Húnvetninga | USVH | 0 | 0 | |
| Íþróttabandalag Akraness | ÍA | 51 | 3 | |
| Íþróttabandalag Keflavíkur | ÍBK | 0 | 0 | |
| Ungmennasamband Borgarfjarðar | UMSB | 18 | 0 | |
| Héraðssamband Strandamanna | HSS | 0 | 0 | |
| Ungmennasamband Dalamanna og N.-Br.fj. | UDN | 0 | 0 | |
| Ungm.- og íþróttasamband Ólafsfjarðar | UÍÓ | 0 | 0 | |
| Héraðssamband Vestfirðinga | HSV | 17 | 0 | |
| Ungmennasamband Skagfirðinga | UMSS | 0 | 0 | |
| Ungmennasamband Eyjafjarðar | UMSE | 15 | 0 | |
| Ungmennasambandið Úlfljótur | USÚ | 142 | 5 | |
| Íþróttabandalag Hafnarfjarðar | ÍBH | 0 | 0 | |
| Íþróttabandalag Vestmannaeyja | ÍBV | 0 | 0 | |
| Héraðssambandið Hrafna-Flóki | HHF | 32 | 2 | |
| Héraðssamband Bolungarvíkur | HSB | 0 | 0 | |
| | **Samtals** | **1827** | **60** | **9** |

# Dagskrá

**35. ársþings BLÍ, haldið í Íþróttamiðstöðinni í Laugardal í Reykjavík, laugardaginn 5. maí 2007, kl. 09.00**

1. **Þingsetning, kosning þingforseta og ritara**
2. **Kosning kjörbréfanefndar**
3. **Kosning í starfsnefndir þingsins;**

   **a) Kjörbréfanefnd,**
   **b) Fjárhagsnefnd,**
   **c) Laga- og leikreglnanefnd,**
   **d) Allsherjarnefnd,**
   **e) Uppstillingarnefnd**

4. **Skýrsla stjórnar**
5. **Reikningar síðasta starfsárs**
6. **Ávarp fulltrúa ÍSÍ**
7. **Ávarp annarra boðsgesta**
8. **Fjárhagsáætlun næsta starfsárs**
9. **Laga- og leikreglnabreytingar**
10. **Aðrar tillögur og mál lögð fyrir þingið**
11. **Umræður um framkomin mál og tillögur**

**Þinghlé**

12. **Nefndarstörf**
13. **Nefndarálit, tillögur og atkvæðagreiðslur**
14. **Ákveðið gjald ævifélaga**
15. **Önnur mál**
16. **Kosningar;**
    a) **kosning formanns BLÍ til tveggja ára,**
    b) **tveggja meðstjórnenda til tveggja ára,**
    c) **þriggja í varastjórn til eins árs,**
    d) **tveggja endurskoðenda.**

**Þingslit**

# Skýrsla stjórnar BLÍ 2006-2007

## Stjórn og framkvæmdastjórn

Á síðasta ársþingi voru Ástríður Valbjörnsdóttir og Stefán Jóhannesson kosin ný inn í stjórn. Verkaskipting stjórnar var ákveðin á fyrsta fundinum þann 31. ágúst 2006. Stefán Jóhannesson tók sæti varaformanns, Óskar Hauksson gjaldkeri, Ástríður S. Valbjörnsdóttir ritari og Jón Ólafur Valdimarsson meðstjórnandi.

Á starfsárinu voru haldnir 6 stjórnarfundir en töluvert var um samskipti í gegnum tölvupóst. Stjórn BLÍ endurnýjaði ráðningu Sævars Más Guðmundssonar sem framkvæmdastjóra BLÍ.

Formenn nefnda BLÍ fyrir starfsárið voru staðfestir á fyrsta fundinum. Sigurður Arnar Ólafsson stýrði áfram yngriflokkanefnd, Jón Ólafur Valdimarsson formaður dómaranefndar, Sævar Már formaður mótanefndar, Stefán Jóhannesson formaður landsliðsnefndar, Karl Sigurðsson formaður strandblaksnefndar. Ný nefnd var sett á stofn fyrir unglingalandsliðin. Ásta Sigrún Gylfadóttir stýrir unglingalandsliðsnefnd BLÍ fyrir næstu verkefni.

## Móta- og dómaramál

Veturinn 2006-2007 gekk nokkuð vel hvað varðar mótahald. Í 1. deild karla voru 5 lið skráð til keppni; Stjarnan, HK, ÍS, Þróttur R. og KA. Í 1. deild kvenna voru 4 lið skráð til keppni; Þróttur R., Þróttur N., HK og KA. Alls voru 64 leikir í deild karla og kvenna auk úrslitakeppni sem taldi alls 12 leiki.

Deildarmeistarar í 1. deild karla var Stjarnan en liðið vann alla sína leiki í deildinni og hafði tryggt sér titilinn löngu áður en keppni lauk. Stjörnumenn enduðu með 48 stig og töpuðu aðeins 6 hrinum. Deildarmeistarar í 1. deild kvenna var Þróttur Reykjavík en þær tryggðu sér deildarmeistaratitilinn með því að vinna síðasta leikinn sinn í deildinni gegn KA. Þróttur R. tapaði aðeins tveimur leikjum í deildinni í vetur, báðum leikjunum á heimavelli Þróttar Nes. Þróttur Reykjavík endaði með 31 stig og töpuðu aðeins 7 hrinum en Þróttur Nes var í öðru sæti með 29 stig.

Stjarnan lék við HK til úrslita um Íslandsmeistaratitilinn í blaki karla. Stjarnan hafði unnið ÍS í undanúrslitum í tveimur leikjum og HK hafði unnið KA í spennandi leikjum í Digranesi og á Akureyri. Stjarnan sigraði HK 3-2 í fyrri leik liðanna í Ásgarði. Seinni leikur liðanna fór fram í Digranesi á sumardaginn fyrsta við viðstöddum fjölda áhorfenda en Stjarnan vann þann leik 3-1 og hampaði Íslandsmeistaratitlinum í fjórða sinn á 5 árum.

Þróttur Reykjavík lék við Þrótt Nes um Íslandsmeistaratitilinn í blaki kvenna. Þróttur Reykjavík hafði lagt KA að velli í tveimur leikjum í undanúrslitum og Þróttur Nes hafði betur við HK í tveimur leikjum. Fyrri leikur Þróttar R. og Þróttar N. Fór fram í Hagaskóla og endaði 3-2 fyrir heimaliðið. Síðari leikur liðanna fór fram í Neskaupstað síðasta vetrardag og vann Þróttur Reykjavík þann leik 3-0 og hampaði Íslandsmeistaratitlinum fjórða árið í röð.

Í 2. deild voru 23 lið skráð til leiks. Í karlaflokki voru 8 lið, 5 í suðurriðli og 3 í riðli fyrir austan. Hrunamenn unnu suðurriðilinn með 20 stig en Þróttur Reykjavík var í öðru með 19 stig. Höttur frá Egilsstöðum vann sinn riðil fyrir austan með 18 stig og Huginn var í öðru sæti með 11 stig. Þessi fjögur lið kepptu svo í kross um Íslandsmeistaratitilinn í 2. deild karla. Hrunamenn og Þróttur Reykjavík léku til úrslita eftir að liðin höfðu unnið leiki sína í undanúrslitum en lið Hrunamanna vann úrslitaleikinn 3-2 og hampaði Íslandsmeistaratitlinum í 2. deild í fyrsta sinn í sögu félagsins. Efstu liðin í riðlakeppni 2. deildar kvenna léku til úrslita í lítilli þriggja liða deild. Liðin sem sigruðu riðlana voru HK B, Þróttur R. C og Þróttur

Nes. HK B vann báða sína leiki og hömpuðu Íslandsmeistaratitlinum í annað sinn á þremur árum en Þróttur R. C var í öðru sæti eftir að hafa unnið Þrótt Nes 3-0.

Árs- og uppskeruhátíð BLÍ var haldin í sal Ferðafélags Íslands þann 31. mars 2007. Hátíðin tókst mjög vel en heiðursgestur var Siv Friðleifsdóttir, Heilbrigðisráðherra. Í upphafi hátíðarinnar sæmdi Jason Ívarsson formaður BLÍ þrjá karlmenn silfurmerki BLÍ fyrir að hafa leikið 50 landsleiki eða fleiri á sínum ferli. Vignir Hlöðversson hefur leikið 86 landsleiki fyrir Ísland, Emil Gunnarsson 66 og Ólafur Heimir Guðmundssson hefur leikið 50 leiki. Á hátíðinni voru útnefndir bestu og efnilegustu leikmenn 1. deildanna og kosning í lið ársins var kunngjörð í karla og kvennaflokki. Stigahæstu leikmenn voru jafnframt verðlaunaðir og þjálfarar ársins ásamt dómara ársins.

**Stigahæstu leikmenn í 1. deild karla**

- Davíð Búi Halldórsson, KA skoraði 214 stig úr sókn og varð stigahæstur með 243 stig alls.
- Valur Guðjón Valsson, HK skoraði 48 stig úr hávörn.
- Wojtek Bachorski, Stjörnunni skoraði 34 stig úr uppgjöf.

**Stigahæstu leikmenn í 1. deild kvenna**

- Anna Pavliouk, Þrótti Reykjavík skoraði 135 stig úr sókn og varð stigahæst með 168 stig alls.
- Ingibjörg Gunnarsdóttir, HK skoraði 22 stig úr hávörn en 5 stúlkur áttu möguleika á titlinum á síðasta leikdegi deildarinnar.
- Zaharina Filipova, Þrótti Nes skoraði 28 stig úr uppgjöf og sigraði nokkuð örugglega.

**Kosning í lið ársins**

- Besti leikmaður í 1. deild karla: Wojtek Bachorski, Stjörnunni
- Efnilegasti leikmaður í 1. deild karla: Hilmar Sigurjónsson, KA
- Bestur í móttöku: Davíð Búi Halldórsson, KA
- Besti uppspilarinn: Filip Szewczyk, KA
- Besti frelsinginn: Magnús Haukur Ásgeirsson, ÍS

- Besti leikmaður í 1. deild kvenna: Anna Pavliouk, Þrótti Reykjavík
- Efnilegasti leikmaður í 1. deild kvenna: Erla Rán Eiríksdóttir, Þrótti Nes.
- Best í móttöku: Miglena Apostolova, Þrótti Nes.
- Besti uppspilarinn: Ljiljana Djuricic, Þrótti Reykjavík.
- Besti frelsinginn: Þorbjörg Ólöf Jónsdóttir, Þrótti Nes.

- Besti dómari leiktímabilsins var Stefán Jóhannesson

- Besti leikmaður 2. deildar karla var Jón Árnason, Þrótti Reykjavík
- Besti leikmaður 2. deildar kvenna var Natalia Ravva, Þrótti Reykjavík C.

Verðlaunin sem voru veitt á árs- og uppskeruhátíð BLÍ voru frá KLM verðlaunagripum.
Stjórn BLÍ óskar verðlaunahöfum til hamingju með frábæran árangur í vetur.

## Blakmaður og kona ársins 2006

Í samvinnu við ÍSÍ valdi stjórn BLÍ blakmann og konu ársins 2006. Blakmaður ársins 2006 var Róbert Karl Hlöðversson, leikmaður Stjörnunnar í Garðabæ. Róbert átti góðu gengi að fagna á árinu en hann varð Íslands-, deildar- og bikarmeistari með lið Stjörnunnar árið 2006.

Hann lék með landsliðinu á N. Írlandi og var einn besti leikmaður liðsins í keppninni. Róbert varð í öðru sæti í Íslandsmóti í strandblaki sumarið 2006.

Blakkona ársins 2006 var Fríða Sigurðardóttir. Fríða er fyrirliði íslenska kvennalandsliðsins en liðið sigraði undanriðil sem haldinn var í Digranesi vorið 2006. Hún er lykilmanneskja í liði sínu SCAD University og vann til fjölda verðlauna á mótum með liðinu. Hún var m.a. valin í All American Team í Bandaríkjunum undir lok árs 2006 en þar komast þeir íþróttamenn sem hafa skarað fram úr í íþróttum og námi.

## Fjölmiðlar og samskipti

Samskipti við fjölmiðla hefur verið ágætt á leiktíðinni. Þó hefur borið á því að fjölmiðlar fjalla of lítið um blak og stundum ekki neitt þegar umferðir í 1. deild eru. Í marsmánuði 2007 voru gerðar endurbætur á heimasíðu sambandsins sem gjörbylti samskiptum við fjölmiðla. Eftir það hefur umfjöllun batnað til muna í fjölmiðlum.

Í vetur voru tveir deildarleikir í 1. deild kvenna sýndir í sjónvarpinu og bikarúrslitaleikirnir í karla og kvennaflokki voru einnig sýndir. Öll umgjörð í kringum úrslitahelgina var til fyrirmyndar og frábært að fá að sýna landsmönnum í íslenskt blak í sjónvarpi.

Samskipti við félögin fara í gegnum heimasíðuna og tölvupóst. Það sem er mikilvægast af öllu er að þegar nýir aðilar taka við í blakdeildum um landið þarf að uppfæra þær upplýsingar í gagnagrunni ÍSÍ, Felix og láta framkvæmdastjóra BLÍ vita.

## Erlend samskipti

Á starfsárinu voru erlend samskipti í góðum farvegi. Jason Ívarsson fór ásamt Júlíusi Hafstein á CEV þing í Luxembourg í október. Í tengslum við Evrópuþingið voru haldnir fundir NEVZA og SCD (smáþjóðir).

Heimsþing FIVB var haldið í Japan í lok nóvember 2006 og fóru Jason Ívarsson og Stefán Jóhannesson á þingið sem okkar fulltrúar. Óskar Hauksson gjaldkeri BLÍ óskaði ekki eftir því að halda áfram sem endurskoðandi FIVB en hann hefur verið það undanfarin ár. Í byrjun desember fór Sævar Már Guðmundsson, framkvæmdastjóri BLÍ á vinnufund NEVZA þjóðanna í London. Fundurinn var vel sóttur og tókst mjög vel en skýrsluna má finna í viðauka hér aftast.

Fimm landslið Íslands léku blak á erlendri grundu á starfsárinu. Karlalandsliðið lék í undankeppni EM smáþjóða á N. Írlandi í lok júní og endaði með jafnmörg stig og Færeyjar og Luxembourg en endaði í 3. sæti á lakara hrinuhlutfalli og komst því ekki áfram í lokakeppnina. U19 ára landslið kvenna fór til Ikast í Danmörku í lok ágúst og lék á Norðurlandamóti. Liðið tapaði öllum sínum leikjum og hafnaði í sjötta og neðsta sæti. U17 ára lið drengja og stúlkna fóru á Norðulandamót í Falköping í Svíþjóð um miðjan september. Stúlknaliðið endaði í 3. sæti eftir sigurleik við Færeyjar og er það besti árangur liðsins til þessa. Jóna Guðlaug Vigfúsdóttir var valin besti leikmaður mótsins en aldrei áður hefur íslenskur blakmaður hlotið slík verðlaun á þessum mótum. Drengjaliðið lék við Færeyjar um 5. sætið í mótinu og unnu þann leik nokkuð örugglega 3-0.

A-landslið kvenna hélt á boðsmót til Luxemborgar í janúar 2007. Í desember var nýr landsliðsþjálfari ráðinn sem hafði ekki mikinn tíma til að móta gott lið fyrir mótið en horfði til framtíðar með gott lið. Liðið tapaði öllum sínum leikjum 3-0 í mótinu en Luxemborg, Danmörk og Portúgal léku í mótinu auk Íslands.

Blaksamband Íslands gerði tímamótasamning við portúgalska blaksambandið í mars á þessu ári. Samningurinn hljóðar m.a. upp á fría æfingaraðstöðu fyrir landslið Íslands í Portúgal tvisvar sinnum á ári næstu þrjú árin.

Undirbúningur landsliðanna á þessu ári hefur gengið nokkuð vel. Bæði A-landslið karla og kvenna eru á æfingum um þessar mundi, kvennalandsliðið að undirbúa sig fyrir ferð til

Skotlands á lokamót Evrópukeppni Smáþjóða en karlaliðið að undirbúa sig fyrir mót í Hollandi um miðjan maí. Bæði lið halda svo til Mónakó í byrjun júní og keppa á Smáþjóðaleikunum.

## Fjármál

Velta sambandsins var rúmar 16 milljónir á síðasta ári en tapið er tæpar fjórar milljónir. Veltan jókst nokkuð milli ára en tapið stafar að stærstum hluta af undanriðli EM Smáþjóða sem BLÍ hélt í maí á síðasta ári auk aukinna landsliðsverkefna.

## Framtíðin

Það er markmið stjórnar BLÍ að leggja mesta áherslu á uppbyggingu og útbreiðslu íþróttarinnar. Ber þar hæst stuðningur við krakkablakið og unglingalandsliðin. Einnig verður haldið áfram á sömu braut að skapa A-landsliðunum fleiri verkefni þar sem markmiðið er að koma liðunum í annan styrkleikaflokk.

Ekki má gleyma því að grunninn að starfsemi blaksins leggja félögin í landinu. Stjórn gerir sitt besta til að aðstoða félögin og skapa þeim umgjörð til þess að starfa eftir.

Stjórn BLÍ þakkar öllum þeim sem lögðu hönd á plóg fyrir gott samstarf á liðnu starfsári og hvetur alla til þess að starfa áfram að málefnum íþróttarinnar með það að leiðarljósi að gera betur.

***Stjórn Blaksambands Íslands***

# Skýrsla mótanefndar BLÍ

Störf mótanefndar hófust í júlí 2006 þegar óskað var eftir skráningum í Íslandsmót BLÍ 2006-2007. Félögin voru fljót að skrá sig og var hægt að byrja að raða móti um miðjan ágúst í 1. og 2. deildinni. Drög að niðurröðun leikja var síðan send til félaganna í byrjun september en liðin sem skráðu sig til keppni voru 32 talsins. Alls voru 192 blakleikir í vetur; 163 deildarleikir, 9 bikarleikir og 20 leikir í úrslitakeppni. Þá voru 4 leikir með leikskýrslu í 2. flokki karla og 4 í 2. flokki kvenna.

## Haustmót BLÍ

Stjórn ákvað á fundi sínum í lok ágúst að veita Þrótti Nes rétt til þess að halda haustmót BLÍ árið 2006. Of fá lið skráðu sig til keppni til að hægt væri að halda mótið og því var það fellt niður.

## 1. deild kvenna

Fjögur lið voru í 1. deild kvenna á keppnistímabilinu og leikin var fjórföld umferð. Fyrstu leikirnir voru háðir 20. október 2006 og síðustu leikir í deild voru 31. mars 2007. Þróttur N, KA, HK og Þróttur R. léku sín á milli yfir veturinn í 24 leikjum. Deildarmeistarar 2007 í kvennaflokki var Þróttur Reykjavík.

Lokastaða þann 31.mars 2007

| Sæti | Félag | Leikir | U | T | Hrinur | | Stigaskor | | Nettó | Stig |
|---|---|---|---|---|---|---|---|---|---|---|
| 1. | Þróttur R | 12 | 10 | 2 | 31 | 7 | 920 | 687 | 233 | 31 |
| 2. | Þróttur N. | 12 | 8 | 4 | 29 | 15 | 997 | 832 | 165 | 29 |
| 3. | HK | 12 | 6 | 6 | 20 | 22 | 880 | 880 | 0 | 20 |
| 4. | KA | 12 | 0 | 12 | 0 | 36 | 502 | 900 | -398 | 0 |

Úrslit einstakra leikja má finna í viðauka aftast í skýrslunni

Stigahæsti leikmaður deildarinnar var Anna Pavliouk úr Þrótti Reykjavík með 168 stig en hún var stigahæst í sókn með 135 stig. Stigahæst í hávörn var Ingibjörg Gunnarsdóttir úr HK með 22 stig og stigahæst í uppgjöfum var Zaharina Filipova, Þrótti Nes með 28 stig. Yfirlit stiga leikmanna deildarinnar má finna í viðauka aftast í skýrslunni.

## Úrslitakeppni kvenna

Leikin var úrslitakeppni í kvennaflokki að Íslandsmóti loknu. Í undanúrslitum í byrjun apríl lék Þróttur N. við HK annars vegar og Þróttur Reykjavík við KA hins vegar. Bæði Þróttarliðin unnu viðureignirnar 2-0 og léku því til úrslita um Íslandsmeistaratitilinn. Úrslitarimman hófst 16. apríl og var lokið 18. apríl.

Þróttur Reykjavík hafði betur í fyrsta leiknum gegn nöfnum sínum í Reykjavík 3-2. Reykjavíkur Þróttur fór svo austur tveimur dögum síðar og sigruðu seinni leik liðanna 3-0 og urðu Íslandsmeistarar. Þróttur Reykjavík varð Íslandsmeistari í blaki kvenna fjórða árið í röð og fékk Lilja Jónsdóttir bikarinn afhentan úr höndum Jasonar Ívarssonar formanns BLÍ að leik loknum.

## 1. deild karla

Fimm lið voru í 1. deild karla á síðastliðnu keppnistímabili og leikin var fjórföld umferð. Fyrstu leikirnir voru háðir 13. og 14. október 2006 þegar KA heimsótti Stjörnuna í Garðabæinn. Síðustu leikirnir voru þann 31. mars 2007. Auk KA og Stjörnunnar voru Þróttur R., ÍS og HK í deildinni og léku liðin alls 40 leiki yfir veturinn. Gekk skipulagnin leikjanna nokkuð vel. Deildarmeistarar 2007 í karlaflokki voru Stjörnumenn en þetta var fimmta árið í röð sem þeir hampa þessum titli.

Lokastaða þann 31. mars 2007

| Sæti | Félag | Leikir | U | T | Hrinur | | Stigaskor | | Nettó | Stig |
|---|---|---|---|---|---|---|---|---|---|---|
| 1. | Stjarnan | 16 | 16 | 0 | 48 | 6 | 1344 | 1071 | 273 | 48 |
| 2. | HK | 16 | 11 | 5 | 37 | 23 | 1391 | 1298 | 93 | 37 |
| 3. | KA | 16 | 9 | 7 | 32 | 30 | 1369 | 1354 | 15 | 32 |
| 4. | ÍS | 16 | 4 | 12 | 18 | 39 | 1247 | 1348 | -101 | 18 |
| 5. | Þróttur | 16 | 0 | 16 | 11 | 48 | 1152 | 1432 | -280 | 11 |

Úrslit einstakra leikja má finna í viðauka aftast í skýrslunni

Stigahæsti leikmaður deildarinnar var Davíð Búi Halldórsson með 243 stig en hann skoraði flest stig úr sókn eða 214 stig. Stigahæstur í hávörn var Valur Guðjón Valsson með 48 stig en Wojtek Bachorski var stigahæstur í uppgjöfum með 34 stig. Yfirlit stiga leikmanna deildarinnar má finna í viðauka aftast í skýrslunni.

## Úrslitakeppni karla

Leikin var úrslitakeppni í karlaflokki að Íslandsmóti loknu. Í undanúrslitum léku HK og KA annars vegar og Stjarnan og ÍS hins vegar. HK sigraði KA í harðri rimmu í tveimur leikjum 2-0. Fyrri leikinn sigraði HK 3-2 á sínum heimavelli í Digranesi og síðari leikinn 3-1 á Akureyri. Stjarnan og ÍS léku einnig tvo leiki þar sem Stjarnan sigraði þá báða 3-1.

Í úrslitum til Íslandsmeistaratitils mættust Stjarnan og HK líkt og árið 2005 og 2006. Stjarnan sigraði í báðum leikjunum sem voru æsispennandi. Fyrri leikur liðanna endaði 3-2 og sá síðari 3-1 í Digranesi. Vignir Hlöðversson fyrirliði Stjörnunnar tók við bikarnum úr höndum Jasonar Ívarssonar formanns BLÍ.

## 2. deild karla Suður

Fimm lið skráðu sig til leiks í 2. deild karla suðurriðil. Suðurriðillinn fór af stað um miðjan október og lauk þann 14. mars 2007. Fyrirkomulagið var eins og áður hefur verið, tvöföld umferð og leikið heima og heiman. Eftir deildarkeppnina stóðu Hrunamenn uppi sem sigurvegari í riðlinum og Þróttur R 2 komu þar á eftir.

Lokastaðan 14. mars 2007

| Sæti | Félag | Leikir | U | T | Hrinur | | Stigaskor | | Nettó | Stig |
|---|---|---|---|---|---|---|---|---|---|---|
| 1. | Hrunamenn | 8 | 6 | 2 | 20 | 12 | 728 | 664 | 64 | 20 |
| 2. | Þróttur R 2 | 8 | 5 | 3 | 19 | 12 | 679 | 616 | 63 | 19 |
| 3. | HK 2 | 8 | 4 | 4 | 17 | 20 | 708 | 761 | -53 | 17 |
| 4. | Fylkir | 8 | 3 | 5 | 15 | 19 | 720 | 736 | -16 | 15 |
| 5. | Hamar | 8 | 2 | 6 | 13 | 21 | 697 | 755 | -58 | 13 |

Úrslit einstakra leikja má finna í viðauka aftast í skýrslunni

## 2. deild karla Austur

Í 2. deild karla fyrir austan skráðu sig 3 lið til keppni, Þróttur N., Huginn og Höttur. Liðin léku níu leiki frá 4. febrúar til 4. mars og varð Höttur efsta liðið með 18 stig. Huginn lenti í 2. sæti með 11 stig og þau lið fóru því í úrslitakeppnina.

Lokastaða þann 4. mars 2007

| Sæti | Félag | Leikir | U | T | Hrinur | | Stigaskor | | Nettó | Stig |
|---|---|---|---|---|---|---|---|---|---|---|
| 1. | Höttur | 6 | 6 | 0 | 18 | 4 | 528 | 416 | 112 | 18 |
| 2. | Huginn | 6 | 2 | 4 | 11 | 14 | 538 | 536 | 2 | 11 |
| 3. | Þróttur N | 6 | 1 | 5 | 6 | 17 | 426 | 540 | -114 | 6 |

Úrslit einstakra leikja má finna í viðauka aftast í skýrslunni

## 2. deild kvenna Suður A

Alls tóku 10 lið þátt í tveimur riðlum í 2. deild kvenna á Suðurlandi og 5 lið í austurriðli. Riðlarnir hófust um miðjan október. Æsispenna var í A riðli á milli Fylkis A og Þróttar C en Þróttur sigraði riðilinn með eins stigs mun.

Lokastaðan þann 18. mars 2007.

| Sæti | Félag | Leikir | U | T | Hrinur | | Stigaskor | | Nettó | Stig |
|---|---|---|---|---|---|---|---|---|---|---|
| 1. | Þróttur C | 8 | 7 | 1 | 23 | 7 | 697 | 553 | 115 | 23 |
| 2. | Fylkir A | 8 | 7 | 1 | 22 | 7 | 676 | 584 | 92 | 22 |
| 3. | Stjarnan | 8 | 3 | 5 | 14 | 16 | 648 | 621 | 27 | 14 |
| 4. | Hamar | 8 | 3 | 5 | 10 | 17 | 559 | 600 | -41 | 10 |
| 5. | UMFA B | 8 | 0 | 8 | 2 | 24 | 424 | 646 | -222 | 2 |

Úrslit einstakra leikja má finna í viðauka aftast í skýrslunni

## 2. deild kvenna Suður B

B riðillinn var nokkuð jafn á að sjá en HK B hafði betur í baráttunni um efsta sætið við Fylki B og ÍK.

Lokastaða þann 23. mars 2007.

| Sæti | Félag | Leikir | U | T | Hrinur | | Stigaskor | | Nettó | Stig |
|---|---|---|---|---|---|---|---|---|---|---|
| 1. | HK B | 8 | 8 | 0 | 24 | 3 | 646 | 456 | 190 | 24 |
| 2. | Fylkir B | 8 | 5 | 3 | 17 | 11 | 645 | 537 | 108 | 17 |
| 3. | ÍK | 8 | 5 | 3 | 17 | 13 | 650 | 693 | 11 | 17 |
| 4. | UMFA A | 8 | 2 | 6 | 8 | 20 | 535 | 672 | -137 | 8 |
| 5. | Þróttur B | 8 | 0 | 8 | 5 | 24 | 516 | 688 | -172 | 5 |

Úrslit einstakra leikja má finna í viðauka aftast í skýrslunni

## 2. deild kvenna Austur

Austurriðillinn samanstóð af liðum á Austurlandi. Þar sem oft á tíðum er langt að fara fyrir austan var ákveðið að hafa riðilinn í mótaformi og voru þrjú tveggja daga mót haldin. Fyrsta mótið var haldið á Seyðisfirði 2. og 3. febrúar, annað mótið var haldið í Neskaupstað 16. og 17. febrúar. Þriðja mótið raskaðist lítillega vegna ófærðar en leikirnir fóru fram á Höfn í Hornafirði í mars. Þróttur N sigraði riðilinn með því að vinna alla sína leiki nema einn og komst þar af leiðandi í úrslitakeppni í Reykjavík 30. og 31. mars 2007.

Lokastaða 21. mars 2007.

| Sæti | Félag | Leikir | U | T | Hrinur | | Stigaskor | | Nettó | Stig |
|---|---|---|---|---|---|---|---|---|---|---|
| 1. | Þróttur N. | 12 | 11 | 1 | 34 | 6 | 967 | 689 | 278 | 34 |
| 2. | Höttur | 12 | 10 | 2 | 31 | 9 | 948 | 718 | 230 | 31 |
| 3. | Sindri | 12 | 5 | 7 | 17 | 23 | 801 | 829 | -28 | 17 |
| 4. | Huginn | 12 | 4 | 8 | 16 | 24 | 819 | 899 | -80 | 16 |
| 5. | Leiknir | 12 | 0 | 12 | 0 | 36 | 500 | 900 | -400 | 0 |

Úrslit einstakra leikja má finna í viðauka aftast í skýrslunni

## Úrslitakeppni í 2. deild karla

Annarri deild karla lauk með úrslitakeppni sem var haldin að Varmá í Mosfellsbæ dagana 30. og 31. mars 2007. Tvö efstu liðin úr Suðurriðli og Austurriðli léku í kross og voru úrslitin sem hér segir:

| | | | |
|---|---|---|---|
| Undanúrslit | Hrunamenn | Huginn | 3-1 |
| Undanúrslit | Höttur | Þróttur R 2 | 0-3 |
| | | | |
| Leikur um 3. sæti | Huginn | Höttur | 3-1 |
| Úrslitaleikur | Hrunamenn | Þróttur R 2 | 3-2 |

Hrunamenn sigruðu úrslitakeppnina í 2. deild karla og urðu því Íslandsmeistarar og eiga rétt á að spila í umspili um að komast í 1. deildina næsta haust. Besti leikmaður 2. deildar karla var valinn Jón Árnason í liði Þróttar R 2 og hann fékk glæsilega grip frá KLM.

## Úrslitakeppni í 2. deild kvenna

Annarri deild kvenna lauk með úrslitakeppni sem fram fór í Reykjavík dagana 29. - 31. mars 2007. Efstu liðin úr riðlunum léku sín á milli en HK B vann báða sína leiki og var því Íslandsmeistari í 2. deild kvenna árið 2007. Besti leikmaður 2. deildar kvenna var valin Natalia Ravva með Þrótti Reykjavík C en hún fékk glæsilegan grip frá KLM.

Lokastaða 31. mars 2007.

| Sæti | Félag | Leikir | U | T | Hrinur | | Stigaskor | | Nettó | Stig |
|---|---|---|---|---|---|---|---|---|---|---|
| 1. | HK B | 2 | 2 | 0 | 6 | 0 | 150 | 128 | 22 | 6 |
| 2. | Þróttur C | 2 | 1 | 1 | 3 | 3 | 140 | 132 | 8 | 3 |
| 3. | Þróttur N | 2 | 0 | 2 | 0 | 6 | 120 | 150 | -30 | 0 |

Úrslit einstakra leikja má finna í viðauka aftast í skýrslunni

## Brosbikarinn 2007

Keppni um Brosbikarinn 2007 fór fram í annað sinn á leiktíðinni. Sex lið skráðu sig til keppni í karlaflokki og fimm lið í kvennaflokki. HK og Stjarnan drógust saman í 2. umferð keppninnar í karlaflokki og KA lenti í útileik á móti Hrunamönnum. ÍS og Þróttur komust áfram í undanúrslit með því að sitja hjá.

KA sigraði Hrunamenn 3-2 í æsispennandi leik þann 18. febrúar og komst þar af leiðandi í undanúrslit keppninnar. Þann 3. mars mættust Stjarnan og HK í Digranesi og vann Stjarnan þá viðureign og komst í undanúrslit.

Þar sem aðeins fimm lið voru í kvennakeppninni var dregið fram í undanúrslit þar. UMFG/Reynir var fyrst upp úr pottinum þar sem það lið er utan deilda og fengu bikarmeistarana í Þrótti Reykjavík sem mótherja í 2. umferð. Leikurinn fór fram í Grundarfirði þann 2. mars í gríðarlegri stemmningu enda fullt hús áhorfenda. Þróttur Reykjavík lagði UMFG/Reyni 3-0 og komst áfram í undanúrslit.

Sú nýbreytni varð á í bikarkeppninni að undanúrslit og úrslit voru leikin um sömu helgi. Undanúrslitaleikirnir fóru fram í Laugardalshöll laugardaginn 17. mars og úrslitaleikirnir á sama stað sunnudaginn 18. mars. Þetta gerði okkur kleift að nýta blakdúk sambandsins vel á þessu starfsári en allir leikirnir höfðu mjög fína umgjörð.

Í undanúrslitum karla mættust Stjarnan og KA en Stjarnan vann þann leik 3-1. ÍS og Þróttur Reykjavík mættust í hinni viðureigninni og sigraði ÍS 3-1 og komst í úrslit gegn Stjörnunni.

Í undanúrslitum kvenna mættust svo HK og Þróttur Nes annars vegar og KA og Þróttur Reykjavík hinsvegar. Leikur HK og Þróttar Nes var æsispennandi og endaði 3-2 fyrir Þrótti Nes. Þróttur Reykjavík fór létt með liðið að norðan að þessu sinni og vann leikinn 3-0. Það varð því ljóst að Þróttur Reykjavík og Þróttur Nes léku til úrslita.

Úrslitaleikirnir voru báðir sýndir í sjónvarpinu sunnudaginn 18. mars. Kvennaleikurinn var á undan og fór þannig að Þróttur Reykjavík vann 3-0 í nokkuð bragðdaufum leik og urðu Brosbikarmeistarar árið 2007. Karlaleikurinn var mjög svipaður, Stjarnan hafði betur gegn ÍS 3-0 og urðu Brosbikarmeistarar árið 2007.

Mótahaldið á tímabilinu gekk ágætlega að undanskyldum nokkrum hnökrum er varðar frestanir á leikjum. Samtals þurfti að fresta og færa um 8-10 leiki yfir tímabilið og tel ég það vera of mikið. Oft þarf að koma til móts við sjónvarpsútsendingar hjá okkur en það hefur jákvæðari hluti í för með sér en ella. Samt sem áður vil ég skora á öll félög í 1. og 2. deild að skoða vel drögin og koma með athugasemdir fyrir tilsettan tíma til þess að hægt sé að verða við óskum um breytingar strax. Á það við hvort sem það séu 7 mánuðir í leikinn eða einn mánuður því flestar beiðnir um frestanir á leikjum komu um eða eftir áramót – sem gengur að sjálfsögðu ekki upp.

*Sævar Már Guðmundsson, framkvæmdastjóri BLÍ*

# Skýrsla strandblaksnefndar BLÍ

Haldið var af stað inní sumarið 2006 með það fyrir augum að halda 4 strandblakmót.
Fyrsta mótið átti að halda í Fagralundi í Kópavogi þann 8. júlí, annað mótið á Þingeyri við Dýrafjörð þann 15. júlí, þriðja mótið átti að fara fram á Akureyri þann 29. júlí og svo það fjórða á strandblakvöllum Þróttar í Laugardal þann 20. ágúst.

Hugmyndin var að haldin yrðu þessi 4 mót og myndu leikmenn sem kepptu á mótunum vinna sér inn stig fyrir hvert mót, eftir því í hvaða sæti þeir lentu, en þetta fyrirkomulag er notað á flestum mótum erlendis. 8 efstu liðin í karla og kvennaflokki myndu svo vinna sér rétt til að keppa á lokamóti Blaksambandsins og væri það mót kallað Íslandsmót.
Sigurvegarar á Íslandsmótinu áttu að eiga þann heiður að vera fyrsta val sem landslið Íslands í strandblaki.

## Mót 1

Þann 8. júlí 2006 var fyrsta stigamótið haldið í Fagralundi. Keppendur í karlaflokki voru 16 eða 8 lið en í kvennaflokki 10 keppendur eða 5 lið.

Þetta mót var fyrsta peningamótið sem haldið hefur verið. Þetta fór þannig fram að keppendur greiddu keppnisgjald sem var svo notað sem verðlaunafé og skiptist innkoman á milli fyrstu þriggja sætanna í karla og kvennaflokki. Einnig fengu fyrstu þrjú sætin medalíu.

Toyota styrkti mótið með því að útvega litla gjafavöru til allra leikmanna.
Sigurvegarar í karlaflokki voru Vignir Hlöðversson og Emil Gunnarsson, en í kvennaflokki urðu þær Fríða Sigurðardóttir og Karen Björg Gunnarsdóttir sigurvegarar.

## Mót 2

Þann 15. júlí átti að halda mót á Þingeyri, en vegna veðurs var því frestað um 2 vikur. Þetta varð til þess að mótið sem átti að vera á Akureyri þann 29. júlí féll niður og urðu norðanmenn ekki sáttir við það, að skiljanlegum ástæðum. Ekki hafði heldur verið rætt beint við norðanmenn í byrjun sumars uppá að finna hvaða dagsetning hentaði best fyrir mót þar, en tekur strandblaknefndin það alfarið á sig.

29. júlí 2006 var því mótið haldið á Þingeyri, annað stigamót BLÍ. Var þetta í fyrsta sinn sem mótið er haldið á Þingeyri.

Þeir sem kepptu á mótinu á Þingeyri voru allir sammála um það að hvergi á landinu væru betri vellir, og hvergi betri sandur til að spila í og fær völlurinn á Þingeyri og aðstandendur hans 5 stjörnur frá strandblaknefndinni.

Keppendur á þessu móti voru 8 í karlaflokki eða 4 lið og 6 í kvennaflokki eða 3 lið. Verðlaun voru medalíur fyrir 3 efstu sætin í hvorum flokki.

Sigurvegarar í karlaflokki urðu þeir Emil Gunnarsson og Eiríkur Eiríksson en í kvennaflokki þær Heiðbjört Gylfadóttir og Þórey Haraldsdóttir.

## Mót 3

20. ágúst 2006 átti svo að halda Íslandsmótið á strandblakvöllum Þróttar í Laugardal en þar sem þeir vellir voru ekki tilbúnir var Íslandsmótið haldið á völlum HK í Fagralundi.
Keppendur á mótinu voru 12 í karlaflokki eða 6 lið og 10 í kvennaflokki eða 5 lið.
Þetta var lokamót sumarsins og jafnframt það veglegasta. Verðlaunin á þessu móti voru afar glæsileg og gefa í raun tóninn fyrir komandi mót, en verðlaunin voru eftirfarandi:

1. sæti bæði í karla- og kvennaflokki fékk gistingu fyrir 2 á Hótel Örk í Hveragerði ásamt kvöldverði, árskort í Sporthúsið, verðlaunapening og bikar til eignar
2. sæti bæði í karla- og kvennaflokki fékk 6 mánaða kort í Sporthúsið, bakpoka og hitabrúsasett frá Olís og verðlaunapening
3. sæti bæði í karla- og kvennaflokki fékk 3 mánaða kort í Sporthúsið, íþróttatösku frá Toyota og verðlaunapening.

Toyota styrkti mótið með því að gefa alla verðlaunapeninga og bikara.

**Íslandsmeistarar 2006 í karlaflokki urðu þeir Einar Sigurðsson og Brynjar Pétursson**. Í öðru sæti urðu þeir Róbert Karl Hlöðversson og Karl Sigurðsson. Í því þriðja urðu síðan Emil Gunnarsson og Vignir Hlöðversson.

**Íslandsmeistarar 2006 í kvennaflokki urðu þær Heiðbjört Gylfadóttir og Þórey Haraldsdóttir**. Í öðru sæti urðu þær Karen Björg Gunnarsdóttir og Guðrún Ása Kristleifsdóttir. Í þriðja sæti urðu síðan þær Laufey Sigmundsdóttir og Jóna Guðlaug Vigfúsdóttir.

Engin landsliðsverkefni voru fyrir strandblakfólkið okkar árið 2006, en nú þegar er búið að skrá 2 lið til keppni á Ólympíuleika smáþjóða í Monaco í byrjun júní 2007.

Það mál manna að strandblakið sé frábær viðbót við blakíþróttina, og miðað við fjöldann sem nýtti sér þá velli sem voru í boði árið 2006, þá er útséð að þetta sport er bara á uppleið.

Við sem tókum að okkur að sjá um mót sumarsins 2006 horfum björtum augum á framtíðina, vitandi þess að verið sé að setja upp velli víðsvegar um landið ásamt nokkrum nýjum nýjum völlum á höfuðborgarsvæðinu.
Við erum ákveðin í því að koma þessu sporti á hærra plan, með stærri umgjörð, fleiri mótum og veglegri verðlaunum en fram að þessu.

Fyrir hönd strandblaksnefndar BLÍ
Karl Sigurðsson

# Þinggerð Öldungaþings 2007

Öldungaþing 2007 haldið í Stjörnuheimilinu í Garðabæ 28. apríl kl. 20:30.

Vignir Hlöðversson „öldungur“ mótsins setti þingið og stakk upp á Sesselju Sigurðardóttur sem fundarstjóra og Eddu Arnbjörnsdóttur sem ritara og var það samþykkt.

Dagskrá:
1. Tillögur um breytingar á fyrirkomulagi öldungamóta.
2. Öldungur næsta móts
3. Önnur mál.

1. Engar tillögur bárust innan tilskilins tíma sem eru 30 dagar.

Tillaga um reglugerðarbreytingu barst til öldungs en var ekki send út til kynningar þar sem nánari útfærslu vantaði. Tillagan er frá Júlíusi Arnarssyni, íþróttakennara.

*Geri það að tillögu minni að keppt verði í blaki í flokki 60 ára og eldri. Keppt verði á badmintonvelli, fjórir leikmenn verði inn á í einu og tveir skiptimenn. Heimilt er að hafa lið blandað körlum og konum.*

Í greinargerð segir: *Til þess að gera þessum aldri kleift að taka þátt í öldungablaki áfram og vera virkir er nauðsynlegt að koma til móts við þennan aldursflokk. Reynslan sýnir að þegar menn eru komnir á þennan aldur verða þeir útundan í því keppnisfyrirkomulagi sem nú er við lýði. Snerpa og úthald fer minnkandi og hlutskipti þessa aldursflokks er því að sitja lengstum á bekknum. Legg til að þetta fyrirkomulag verið reynt á Öldungamótinu 2007.*

Þrátt fyrir að þessi tillaga hafi ekki verið löglega kynnt var hún tekin til umræðu.
Þingið samþykkti að höfundur útfærði tillöguna betur og sendi aftur til næsta mótshaldara að ári.
Einnig var bent á að næsta öldunganefnd gæti boðið upp á kynningu á þessu fyrirkomulagi á næsta öldungamóti.

2. Formlegar umsóknir um að fá að halda næsta öldungamót bárust frá þremur aðilum.
Höttur frá Egilsstöðum og Huginn frá Seyðisfirði sóttu sameiginlega um. Skellur frá Ísafirði sóttu um og Þróttur Neskaupstað.
Forsvarsmenn þessara félaga kynntu sitt mál.
Hera Ármannsdóttir formaður blakdeildar Hattar fylgdi þeirra tillögu eftir.
Harpa Grímsdóttir talaði fyrir hönd Skellanna og Vilhjálmur Pálsson fyrir hönd Þróttar í Neskaupstað.
Nokkrar fyrirspurnir bárust um fjölda valla, dagsetningar, barnablak, gistimál o.fl.

Fylkir Reykjavík endurnýjaði umsókn sína frá því í fyrra en vildi láta landsbyggðina ganga fyrir.

Þingið samþykkti að fela öldungaráði að taka ákvörðun um hvar næsta öldungmót verði haldið og að núverandi öldungur tilkynni það á lokahófinu.

3. Önnur mál.
a) Spurt var hverjir væru í öldungaráði. Það eru öldungar síðustu þriggja móta.
b) Fram kom að Akureyringar ætla að sækja um mótið 2010 – þeir vilja koma á þeirri hefð að þeir haldi það á fimm ára fresti.
c) Rætt var um hvað fjölmiðlar sýna þessu fjölmenna móti lítinn áhuga. Hvað sé til ráða? Ýmsar tillögur komu fram s.s. að Blaksambandið ætti að sýna meiri metnað, að ekki væri aðgangseyrir að blakleikjum.
Því var beint til næstu mótshaldara að hvetja fjölmiðla til að fjalla um mótið.
Fram kom að ítrekað var haft samband við fjölmiðla vegna mótsins í ár.
d) Hvatt var til öflugrar uppbyggingar á barna- og unglingastarfinu.
f) Fram kom að til er gott kennsluefni um krakkablak.

Mættir voru 42
Fundi slitið kl. 21:30

Edda Arinbjörnsdóttir, þingritari

# Skýrsla dómaranefndar BLÍ

Starfsemi dómaranefndar var eins háttað og á síðasta keppnistímabili. Fyrst er athugað hvaða dómarar á vegum BLÍ eru reiðubúnir að gefa kost á sér í dómgæslu þetta tímabil og þeir láta vita hvaða daga þeir eru forfallaðir frá dómgæslu og hvað þeir eru reiðubúnir að dæma mikið. Formaður mótanefndar og framkvæmdastjóri raða síðan dómurum á leiki út frá þessum upplýsingum og niðurröðun gerð með samþykki formanns dómaranefndar þegar dómarar hafa staðfest sína leiki. Þetta er mun eðlilegra þar sem framkvæmdarstjóri veit um allar breytingar sem verða á leikjum og lætur þá dómarana í leiðinni vita af þeim breytingum eða kallar út nýja dómara á leiki ef dómarar forfallast. Dómaranefndi BLÍ þetta keppnistímabil var þannig skipuð að undirritaður, Jón Ólafur Valdimarsson, var formaður nefndarinnar og Sævar Már Guðmundsson framkvæmdarstjóri BLÍ var starfsmaður og meðstjórnandi í nefndinni. Enginn formlegur fundur var haldinn hjá nefndinni og voru þetta einugis óformleg samskipti í formi tölvupósta, símtala og þegar viðkomandi aðilar hittust við ýmis tilefni.

Einn dómara- og ritarafundur var haldinn 27. september 2006 á vegum nefndarinnar og stýrði formaður nefndarinnar honum. Góð mæting var á fundinn og mættu langflestir lands- og héraðsdómarar á höfuðborgarsvæðinu á hann. Þetta var nokkurs konar samráðsfundur milli dómara þar sem farið var yfir ákveðin túlkunaratriði varðandi leikreglur, ritun leiksýrslu og dómgæslu og öllum gefið tækifæri á að koma með fyrirspurnir varðandi þau atriði sem þeim fannst óljós varðandi dómgæslu og málum tengd starfsemi dómara á vegum BLÍ. Á fundinum var dómurum einnig kynnt nýtt greiðslufyrirkomulag fyrir dómgæsluna en hún felst í því að nú sér BLÍ um að borga dómurunum í tvennu lagi yfir tímabilið fyrir þá leiki sem þeir dæma í 1. og 2. deild. Áður greiddu heimalið hverjum dómara fyrir sig fyrir hvern leik sem þýddi oft meiri fyrirhöfn fyrir dómara að fá greiðsluna fyrir dómgæsluna sem og liðin sjálf um að greiða dómgæsluna. En nú greiða liðin dómgæslugjaldið sérstaklega til BLÍ sem síðan greiðir dómurum eftir fjölda leikja sem þeir hafa dæmt á tímabilinu, fyrri hlutann í desember og seinni hlutann í apríl. Greiðsla fyrir dómgæslu í bikarkeppninni og í úrslitakeppninni var með gamla fyrirkomulaginu sökum þess að þar er óvissa hve marga leiki lið mun spila í keppninni. Þetta nýja fyrirkomulag virtist koma vel út og hefur dómaranefndin ekki fengið neinar

óánægjufregnir varðandi það. Helsta óánægjan hjá dómurum er kannski að greiðsluupphæðin fyrir dómgæslu sé í lægri kantinum og þá sérstaklega ef miðað er við aðrar boltagreinar. En búast má við að tíminn sem fari í dómgæslu á leik sé 2 til 3 klst og er þetta kvöld- og helgartími. Spurning hvort það þurfi ekki að endurskoða þessa greiðslu fyrir næsta tímabil og að hún sé í samræmi við aðrar boltagreinar og þann tíma sem dómarar leggja á sig. Stefnt er að samskonar dómara- og ritarafundi næskomandi haust fyrir næsta keppnistímabil.

Engin dómaranámskeið voru haldin á vegum nefndarinnar þetta tímabil. Ástæðan var helst að tímabilið áður voru haldin 2 dómaranámskeið og nokkuð af nýjum dómurum eru komnir til starfa og því nóg eins og er af dómurum á höfuðborgarsvæðinu. Aftur á móti þurfti yfirleitt að senda dómara í 1. deildarleiki, bæði á Akureyri og í Neskaupstað sem og á suðurlandið, Hveragerði og Flúðir, þar sem eldri landsdómarar þar hafa hætt störfum og hinir nýju héraðsdómarar þar eru enn ekki tilbúnir í að dæma þá leiki. Þetta hefur í för með sér aukinn ferðakostnað fyrir BLÍ að senda dómara milli landshluta og var þessum aukna kostnaði mætt með hækkun á mótsgjöldum. Aftur á móti er fyrirhugað að halda dómaranámskeið í júní næstkomandi fyrir úrtakshóp unglingalandsliða karla og kvenna í blaki. Hugsunin þar á baki er að koma þeim almennilega inn í leikreglur blaksins sem og að þau geti dæmt á yngriflokka- og öðrum hraðmótum í framtíðinni. Svo er aldrei að vita að einhver af þessum krökkum muni leggja dómgæsluna fyrir sig en það er mun algengara erlendis að dómarar einbeiti sér nær einugis að dómgæslunni en séu ekki einnig leikmenn í deildinni á sama tíma og þeir dæma í sömu deild. En hér er það smæð þjóðarinnar og íþróttarinnar sem veldur því. Dómaranefndin mun síðan skoða dómaranámskeiðsþörfina í haust þegar næsta tímabil hefst í blakinu.

Þrír nýir landsdómarar voru áberandi í dómgæslunni þetta tímabil. Stefán Jóhannesson tók upp dómaraflautuna aftur og stóð sig með mikilli prýði. Hann stóð sig það vel að leikmenn í 1. deild völdu hann besta dómarann þetta tímabilið. Einnig fékk sonur hans Jóhannes Stefánsson landsdómararéttindi og dæmi nokkra leiki í 1. deild og bikarkeppni. Einnig endurnýjaði Karl Sigurðsson landsdómararéttindi sín og dæmdi þónokkra leiki í 1. deild og bikarkeppni. Alltaf ánægjulegt að fá nýja og góða dómara inn í deildina.

Alls þurfti að raða niður dómurum á um 200 leiki sem voru á vegum BLÍ og gekk það yfirleitt ágætlega fyrir sig þó svo að nokkuð væri um að upphaflegir dómarar á leikjum forfölluðust en það fundust ávallt dómarar í staðinn með mismikilli fyrirhöfn þó sem gerði það að verkum að sumir dómarar voru virkari í dómgæslunni en aðrir. Sumir dómara voru þó búnir að gefa það út að þeir gætu eitthvað takmarkað dæmt þennan vetur vegna ýmissa ástæðna. Að vísu kom upp einstaka tilvik þar sem annar dómarinn mætti ekki til að dæma leik eða mætti seint í deildarkeppnunum en þá hafði komið upp misskilningur í boðun forfalla og/eða boðun á leiktíma. Dómaranefndinni þykir ávallt miður að svona atvik komi upp á og vona svo sannarlega að þau verði sem fæst í framtíðinni en þetta er ávallt hættan þegar mikið er af leikjum í gangi yfir tímabilið og um forföll verða eða leiktímum á leikjum er skyndilega breytt. Til þess að dæma þessa 200 blakleiki í öllum landshlutum hafði dómaranefnd BLÍ aðgang að 15 héraðsdómurum og 14 landsdómurum ( sjá nöfn og fjölda dæmdra leikja aftast í skýrslunni). Sumir af okkar dómurum eru enn að spila svo erfitt getur að manna störf dómara þegar margir leikir eru í gangi. Einnig sökum þessa að margir dómarar eru leikmenn, þjálfarar eða stjórnamenn tiltekinna liða að þá getur oft verið erfitt að finna hæfa dómara sem teljast með öllu hlutlausir í tiltekna leiki eftir aðstæðum en það er trú nefndarinnar BLÍ að allir dómarar dæma eins og á að dæma eftir reglum blaksins óháð því hvort þeir tengjast viðkomandi liðum eða ekki.

Alþjóðablakdómarinn Leifur Harðarsson var skipaður blakdómari af Evrópublaksambandinu CEV í undankeppni Evrópumóts smáþjóða karla í riðli Íslands sem fram fór um mánaðarmótin júní/júli 2006 á N. Írlandi. Auk þess að hann dæmdi í Evrópukeppni félagsliða í desember á vegum CEV í Engeholm í Svíþjóð og í Belgíu í janúar á þessu ári. Ekki er komið enn á hreint með næstu alþjóðlegu dómaraverkefni hans á erlendri grundu. Undirritaður Jón Ólafur Valdimarsson alþjóðadómarakanditat dæmdi ekkert á erlendri grundu á þessu tímabili en hefur nú verið skipaður af CEV sem blakdómari í úrslitakeppni Evrópumóts smáþjóða kvenna sem fram fer í Glasgow 11. – 13. maí næstkomandi. Hann mun einnig vera í blakdómgæslu á smáþjóðaleikunum í Mónakó 3. – 9. júní næstkomandi.

Að lokum vil ég hvetja leikmenn allra deilda, þjálfara og aðra forsvarsmenn liða að renna reglulega yfir leikreglurnar í blaki svo menn hafi sem bestan skilning á þeim þegar keppt er og séu því vel meðvitaðir um ákvarðanir dómarans hverju sinni. Það sama á við um dómaranna að halda sér ávallt við efnið og rifja reglulega upp leikreglurnar sem og að fylgjast vel með þeim breytingum á leikreglum sem geta hafa orðið á hverju tímabili. Ég vil líka áminna leikmenn, þjálfara og aðra forsvarsmenn liða að sýna dómurum og starfi þeirra ávalt þá virðingu sem krafist er í leikreglunum og hafa skilning á því að þeir eru mannlegir eins og aðrir og geta verið misvel upplagðir eftir aðstæðum. Að öllu jöfnu hafa samskipti milli leikmanna og dómara verið í fínu lagi, fyrir utan einstaka smávægileg atvik. En engar alvarlegar formlegar athugasemdir bárust nefndinni er tengjast óánægju varðandi dómgæslu í vetur og enginn dómari kvartaði formlega út af framkomu leikmanna eða liða í sinn garð. Það er von dómaranefndar að gæði blaks og blakdómgæslu muni ávallt aukast á komandi árum og er það markmið nefndarinnar að stuðla að góðri dómgæslu og umgjörð kringum hana á mótum BLÍ. Einnig vil ég í leiðinni að minna félög á að þau eiga að tilnefna 2 dómara sem dæma fyrir þeirra hönd fyrir hvert keppnistímabil.

Læt þetta nægja í bili og vil ég fyrir hönd dómaranefndar BLÍ færa öllum þeim sem dæmdu í okkar nafni í vetur bestu þakkir fyrir þeirra framlag.

Virðingarfyllst,

Jón Ólafur Valdimarsson
Formaður dómaranefndar BLÍ keppnistímabilið 2006 – 2007

# Skýrsla unglingalandsliðsnefndar BLÍ

Ný nefnd var sett á laggirnar vegna aukinna verkefna fyrir unglingalandslið BLÍ síðastliðið sumar. Stjórn BLÍ fékk Ástu Sigrúnu Gylfadóttur til þess að stýra nefndinni og fékk hún til liðs við sig þær Auði Hauksdóttur og Vilborgu Lilju Stefánsdóttur í nefndina. Auk þeirra er Jón Ólafur Valdimarsson í nefndinni fyrir stjórn og Sigurður Arnar Ólafsson, formaður yngriflokkanefndar.

Nefndin tók til starfa sumarið 2006 og var hlutverk hennar að sjá um unglingalandsliðin. Ákveðið var að senda U19 lið stúlkna á Norðurlandamótið 31.ágúst – 2. september en það var haldið í Ikast í Danmörku. Fyrir það var búið að ákveða að bæði stúlkur og drengir í U17 ára liðunum myndi fara til Falköping í Svíþjóð 15. – 17. september.

## Undirbúningur

Í febrúar á síðasta ári voru haldnar hæfileikabúðir fyrir unglinga á aldrinum 13-17 ára. Búðunum stjórnuðu Konstantin Shved og Sigurður Arnar Ólafsson en krakkarnir voru prófuð og mæld til árangurs. Úr þessum búðum var svo valinn 12 manna hópur drengja og 14 stúlkur

sem áttu að æfa um sumarið og enda á því að fara með unglingalandsliðinu á Norðurlandamót. Konstantin Shved flutti af landi brott í júní og hætti því þjálfun U17 liðs drengja en í staðinn var Todor Marinov ráðinn. Þjálfari U17 stúlkna og U19 stúlkna var ráðinn Magnús Aðalsteinsson.

Fjórar æfingahelgar voru haldnar frá byrjun júní þangað til að móti kom og gengu þær allar mjög vel.

Kostnaður við ferðir unglingalandsliðanna er vel á aðra milljón og þarf mikið verk að vinna til að krakkarnir borgi sem minnst sjálf úr eigin vasa. Fjáröflun fyrir þessar ferðir var í höndum krakkanna og fóru þau í fyrirtæki og stofnanir og sóttu um styrki fyrir verkefnunum. Þeim gekk þó misvel að safna styrkjum og landsbyggðarfólkinu mun betur en þeim á höfuðborgarsvæðinu. Gert var ráð fyrir að hver þátttakandi í verkefnunum safnaði um 80.000 kr. Í styrkjum en því miður náðu fæstir því af höfuðborgarsvæðinu. Var því ákveðið að þau sem næðu ekki að safna svo miklu myndu gera eitthvað í málunum þegar liði á veturinn, t.d. með dómgæslu eða annarri fjáröflun fyrir sambandið.

## Ferðirnar

Unglingalandslið stúlkna U19 ára fór til Ikast í Danmörku og lék þar fjóra leiki. Liðið tapaði öllum leikjunum og lenti í sjötta og neðsta sæti. Úrslit má sjá í viðauka aftast í skýrslunni.

**Leikmannalisti U 19 ára liðsins í Ikast í Danmörku**
Kristín Salín Þórhallsdóttir, Þróttir N.
Jóna Guðlaug Vigfúsdóttir, Þróttir N.
Erla Rán Eiríksdóttir, Þrótti N.
Freydís Hjörvarsdóttir, Þrótti N.
Una Margrét Heimisdóttir, KA
Theódóra Th. Þórarinsdóttir, HK
Sæunn Skúladóttir, Þrótti N.
Kolbrún Jónsdóttir, KA
Elfa Björk Kristjánsdóttir, KA
Erla Guðbjörg Leifsdóttir, Þrótti N.
Sædís Alda Karlsdóttir, UMFG

Þjálfari var Magnús Aðalsteinsson
Fararstjóri var Ásta Sigrún Gylfadóttir

U 17 ára landsliðin héldu til Falköping í Svíþjóð. Samtals fóru 29 manns í ferðina, 12 stúlkur, 13 drengir, 2 fararstjórar og 2 þjálfarar. Væntingar til stúlknaliðsins voru meiri en úti í Danmörku þar sem liðið hafði endað naumlega í fjórða sæti síðast. Gekk það eftir og unnu stúlkurnar leikinn við Færeyjar um þriðja sætið í keppninni. Það er besti árangur sem íslenskt blaklandslið hefur unnið í þessum aldursflokki. Var það svo á endanum að Jóna Guðlaug Vigfúsdóttir var valin besti leikmaður mótsins (MVP) í Falköping en það er í fyrsta skipti sem íslenskur blakmaður hlýtur slíka viðurkenningu í þessum aldursflokki.

**Leikmannalisti U17 ára stúlkna**
Kristín Salín Þórhallsdóttir, Þróttir N.
Jóna Guðlaug Vigfúsdóttir, Þróttir N.
Erla Rán Eiríksdóttir, Þrótti N.
Freydís Hjörvarsdóttir, Þrótti N.
Una Margrét Heimisdóttir, KA
Theódóra Th. Þórarinsdóttir, HK

Sæunn Skúladóttir, Þrótti N.
María Gunnarsdóttir, HK
Elfa Björk Kristjánsdóttir, KA
Erla Guðbjörg Leifsdóttir, Þrótti N.
Velina Apostolova, HK
Stefanía Reynisdóttir, HK

Þjálfari var Magnús Aðalsteinsson
Fararstjóri var Ásta Sigrún Gylfadóttir

Drengjaliðinu gekk ekki eins vel en þó sigruðu þeir færeyinga í leik um fimmta sætið í mótinu. Öll úrslit leikja úr mótinu í Falköping má finna í viðauka aftast í skýrslunni.

**Leikmannalisti U17 ára drengja**
Alexander Stefánsson, HK
Andri Már Sigurðsson, KA
Hafsteinn Valdimarsson, KA
Kristján Valdimarsson, KA
Hilmar Sigurjónssson, KA
Jóhannes Stefánsson, HK
Jón Eyþór Gottskálksson, HK
Kem Karl Torres La-Um, HK
Ólafur Arason, HK
Ólafur J. Júlíusson, HK
Steinar Logi Sigurþórsson, Höttur.
Valgeir Valgeirsson, HK
Þorsteinn Guðmundsson KA

Þjálfari var Todor Marinov
Fararstjóri var Sigurður Arnar Ólafsson

## Lokaorð

Fyrir mína parta er ég mjög ánægð með hvernig gekk að vinna með krökkunum fyrir þessar ferðir sem ég fór og í þessum ferðum. Þau voru á allan hátt til fyrirmyndar. Það var eitt atvik sem kom upp í ferðinni í Svíþjóð þegar einn leikmaður karlalandsliðsins veiktist og þurfti að fara á spítala til aðhlynningar. Sigurður Arnar tók að sér að sjá um hann og tókst það vel á endanum.

Ég vona svo að framtíðin verði björt hjá þessum krökkum en við verðum að halda áfram að halda utan um þau líkt og verið hefur og skapa þeim tækifæri til að komast í keppnir erlendis eða fá keppnir hingað heim. Óskastaðan væri að koma þessum krökkum á hærra plan í blaki t.d. með þátttöku í Evrópukeppni unglinga á næstu árum en þannig myndum við vonandi ná góðri uppbyggingu inn í A-landsliðin.

F. h. Unglingalandsliðsnefndar
*Ásta Sigrún Gylfadóttir*

# Skýrsla landsliðsnefndar BLÍ

Formaður landsliðsnefndar er Stefán Jóhannesson. Landsliðsnefndin var ein skipuð og síðasta starfsár, þ.e. Óskar Hauksson, Jóhann Sigurðsson og Ingibjörg Gunnarsdóttir. Landsliðsnefnd kom saman á fundi í október 2006 til að ræða þjálfaramál fyrir kvennaliðið. Stuttu síðar sagði Ingibjörg sig úr nefndinni þar sem hún hyggðist gefa kost á sér í landsliðið og hafði þ.a.l. ekki tíma til að starfa í nefndinni. Hún var nefndinni samt innan handar ef á þyrfti að halda. Jóhann Sigurðsson sagði sig úr landsliðsnefndinni í mars á þessu ári.

Þegar hér er komið við sögu höfðu bæði liðin leikið landsleiki á árinu. Kvennalandsliðið sigraði undanriðil í Evrópukeppni Smáþjóða sem fram fór á Íslandi í maí og karlalandsliðið fór til N. Írlands til að leika í sömu keppni en liðinu gekk ekki eins vel og endaði naumlega í þriðja sæti eftir að hafa verið með jafn margar unnar hrinur og tvö efstu liðin en fleiri tapaðar.

## Evrópukeppni Smáþjóða – Karlar á N. Írlandi

Fyrir ferðina til N. Írlands sem var farin 29. júní til 2. júlí hafði liðið æft af krafti síðan í byrjun maí. Í lok maí fór liðið til Færeyja í æfingaferð og lék m.a. tvo æfingaleiki við færeyska liðið.
Á N. Írlandi vann Ísland lið N. Íra nokkuð sannfærandi 3-0. Það byggðust upp miklar væntingar um að komast upp úr riðlinum en til þess þurftu strákarnir að klára Færeyinga. Það var eins og liðið hafði ekki verið tilbúið í leikinn við Færeyjar en stórt tap leit dagsins ljós, 3-0. Í lokaleiknum við Luxembourg sýndi karlalandsliðið okkar úr hverju það er gert. Þjálfarinn breytti liðsskipan töluvert fyrir leikinn og endaði leikurinn 3-2 fyrir Ísland eftir æsispennandi leik.
Niðurstaðan var þannig að þrjú lið voru efst of jöfn með 5 stig í keppninni en Ísland sat eftir með fleiri tapaðar hrinur en hin liðin.

**Leikmannalisti karlaliðsins á N. Írlandi**
Jounes Hmine, ÍS
Aðalsteinn Eymundsson, ÍS
Emil Gunnarsson, Stjarnan
Hannes Ingi Geirsson, Stjarnan
Martin Raditchkov, ÍS
Alexander Stefánsson, HK
Sævar Már Guðmundsson, Þrótti R.
Ólafur Heimir Guðmundsson, HK
Eiríkur Ragnar Eiríksson, HK
Vignir Hlöðversson, Stjarnan
Róbert Karl Hlöðversson, Stjarnan
Einar Sigurðsson, HK

Þjálfari, Todor Marinov
Aðstoðarþjálfari, Karl Sigurðsson
Liðstjóri, Jóhannes Stefánsson

## Þjálfararáðningar

Í desember 2006 var gengið frá ráðningu þjálfara fyrir kvennalandsliðið. Marek Bernat var ráðinn en KA hafði fengið hann til landsins í þjálfun í stað Konstantin Shved. Um er að ræða þjálfara sem hefur farið mjög víða í þjálfun og hefur mikinn metnað til uppbyggingar

landsliðanna okkar hér á Íslandi. Emil Gunnarsson var endurráðinn sem aðstoðarþjálfari liðsins.

Í febrúar var gengið frá endurráðningu fyrir karlalandsliðið. Todor Marinov og Karl Sigurðsson halda áfram þaðan sem frá var horfið með karlaliðið og undirbúa það fyrir næstu verkefni.

## Novotel Cup

Kvennalandsliðinu var boðið á mót í Luxemborg – Novotel Cup. Peter Eichstadt, formaður Blaksambands Luxemborgar bauð liðinu til að koma á mótið og þáðum við boðið. Var þetta fyrsta verkefni nýráðins þjálfara en sterkar þjóðir mættu á mótið. Danmörk, Ísland, Portúgal og Luxemborg. Gengi liðsins var ekki sérlega gott og tapaði liðið öllum sínum leikjum 3-0.

**Leikmenn íslenska liðsins voru:**
Kristín Salín Þórhallsdóttir, Þrótti N.
Jóna Guðlaug Vigfúsdóttir, Þrótti N.
Erla Rán Eiríksdóttir, Þróttir N.
Anna Pavliouk, Þrótti R.
Sunna Þrastardóttir, Þrótti R.
Ingibjörg Gunnarsdóttir, HK.
Guðrún Ása Kristleifsdóttir, HK
María Indriðadóttir, HK
Laufey Björk Sigmundsdóttir, HK
Fríða Sigurðardóttir, SCAD
Þorbjörg Ólöf Jónsdóttir, Þrótti N.
Lilja Jónsdóttir, Þróttir R.

Þjálfari, Marek Bernat
Aðstoðarþjálfari og fararstjóri, Emil Gunnarsson.

## Fjáröflunarleiðir

Undirbúningur fyrir næstu verkefni eru í fullum undirbúningi. Bæði lið eru að æfa um helgina í Hagaskóla og virðist sem allt gangi vel. Að halda úti landsliðum er mjög kostnaðarsamt. Hlutverk landsliðsnefndar er að útvega fjáröflunarleiðir fyrir landsliðin og hefur það gengið ágætlega í vetur. Stærsta fjáröflunin var um síðustu helgi þegar öldungamót BLÍ var haldið en landsliðsmenn dæmdu leiki á mótinu og voru með sölubás. Skilaði sú fjáröflum tekjum fyrir landsliðin okkar sem leikmenn fá að nýta í sínar ferðir á næstunni.

## Verkefnin framundan

Kvennalandsliðið fer til Skotlands núna 10. maí til að leika í úrslitamóti EM Smáþjóða. Liðin sem leika þar eru Kýpur, Luxembourg, Skotland og Liechtenstein. Fjórir leikir verða um næstu helgi, Liechtenstein-Ísland á föstudag, Kýpur-Ísland á laugardag, Ísland-Luxemborg á sunnudagsmorgun og Skotland – Ísland á sunnudagseftirmiðdag.

Karlalandsliðið heldur í æfinga- og keppnisferð til Hollands þann 18. maí næstkomandi. Þar keppir liðið á móti bestu félagsliðum í Belgíu og Hollandi en Luxembourg verður þar einnig.
Bæði landsliðin fara svo á Smáþjóðaleikana í Mónakó 3. júní n.k.

## Framtíðin

Í þessu starfsári hefur staða landsliðanna batnað verulega. Það virðist sem svo að verkefnum fjölgi með hverju árinu og er reiknað með að á þessu ári verði met slegið í fjölda landsleikja sem Ísland leikur.

Það liggur fyrir að mikið starf er framundan hjá landsliðsnefnd að skipuleggja framhaldið hjá landsliðunum. Fleiri verkefni og tækifæri fyrir landsliðin okkar koma og því þarf að vanda til verks við val á því sem er í boði. Það er ljóst að meiri fjármuni þarf inn í landsliðin í formi styrkja fyrirtækja og er unnið að því markvisst um þessar mundir.
Landsliðsnefnd vill þakka öllum þeim sem hafa liðsinnt landsliðunum á undanförnum misserum og óskar eftir frekari stuðningi allra í sínum verkum.

*Landsliðsnefnd*

# Skýrsla yngriflokkanefnd BLÍ

## Námskeið í krakkablaki

Torben S¢rensen fulltrúi danska blaksambandsins kom til landsins og hélt þrjú krakkablaksnámskeið um miðjan ágúst 2006. Torben er íslenskum blakmönnum að góðu kunnur en Torben heimsótti Ísland sumarið 2004 og hélt þá sömuleiðis nokkur krakkablaksnámskeið.

Torben hélt eitt grunnnámskeið fyrir almenna krakkablaksþjálfara, eitt sérfræðinámskeið ætlað þeim sem ætla að halda grunnnámskeið fyrir aðra þjálfara, og eitt námskeið fyrir íþróttakennara. Námskeiðin voru ágætlega sótt og voru tóku um 20 manns þátt í þjálfaranámskeiðunum en um 50 manns sóttu íþróttakennaranámskeiðið en námskeiðið var hluti af endurmenntunarnámskeiði íþróttakennarafélags Íslands. Torben kynnti meðal annars nýjar leikaðferðir fyrir unglinga s.k. “Teen Volley” sem er aðferð til að kenna unglingum blak. Þar er spilað á badminton völlum með 3 leikmenn og einnig á venjulegum völlum nema styttri vellir (7 metrar) og með 6 leikmönnum minni. Torben kynnti einnig nýjan DVD disk frá danska blaksambandinu og forrit frá Virklund sport sem hefur að geyma myndskeið sem sýna ýmsar gagnlegar blakæfingar ætlaðar ungum iðkendum í krakkablaki.

## Útbreiðslustarf

Hilmar Sigurjónsson ungur þjálfari frá KA hófa að kynna krakkablak á norðausturlandi og fór í flesta skóla í Þingeyjarsýslu allt austur á Vopnafjörð. KEA kostar þessa kynningu og er fyrirhugað að loka hringnum í haust ogfara í alla skóla í Eyjafirði og á Akureyri og halda samskonar kynningar.

Sá sem þetta skrifar var með krakkablaksnámskeið á Húsavík fyrir þjálfara á svæðinu og mættu þar 10 þjálfarar. Einnig aðstoðaði undirritaður við fyrstu krakkablaksæfinguna á Húsavík en þar mættu rúmlega 20 krakkar. Þess er vænst að krakkablak skjóti nú rótum á Húsavík enda rík hefð fyrir blakiðkun í bænum. Vonandi fáum við lið frá Völsungi á Íslandsmót á næsta ári.

Viðar Gylfason fór í tvær kynningarferðir um vesturland og syðri hluta

Vestfjarða. Í september fór Viðar á Patreksfjörð og Tálknafjörð í tveggja daga ferð og í febrúar fór hann ferð í Stykkishólm við mjög góðar undirtektir.

Ásta Sigrún Gylfadóttir hélt kynningu í krakkablaki í íþróttakennaraskólanum á Laugarvatni og hefur hún einnig verið að kenna blak fyrir Íþróttaakademiuna í Reykjanesbæ við mjög góðar undirtektir. Þar hefur hún farið mjög vel í krakkablak og leikreglur í blaki bæði í bóklegum og verklegum tímum. Einnig hélt Ásta Sigrún námskeið fyrir íþróttakennara í Hafnarfirði í haust sem tókst mjög vel.

## Íslandsmót BLÍ

Þátttaka á Íslandsmótum yngriflokka var með ágætum í vetur og heldur liðum áfram að fjölga. HK hélt fyrra mót vetrarins í nóvember en fresta þurfti mótinu um viku vegna óveðurs. Mótið var haldið í Mosfellsbæ og kunnum við Aftureldingu hinar bestu þakkir fyrir að hlaupa undir bagga og lána íþróttahús og skóla með svo skömmum fyrirvara. Mótið gekk reyndar nokkuð brösulega fyrir sig sökum dómaraskorts og manneklu og kann frestun mótsins að hafa haft þar áhrif. Allt hafðist það þó með aðstoð góðra manna. Fjöldi liða á mótinu var 68 en við þá tölu má bæta 2 liðum í 2. fl. karla sem spiluðu ekki á mótinu heldur í sér keppni, þannig að heildarfjöldi liða í 2. – 5 flokki var 70. Að auki tóku 6. sjöttaflokks lið þátt í gamnimóti samhliða Íslandsmótinu.

Síðara Íslandsmót BLÍ var síðan haldið nú í 21. – 22 apríl síðastliðnum í af Víkingi Reyni í Snæfellsbæ. Fjöldi liða var svipaður og á fyrra móti ársins en 69 lið tóku þátt ef 2. fl. er talinn með. Framkvæmt mótsins tókst með afbrigðum vel og er vert að hrósa liðsmönnum Víkings Reynis sérkstaklega fyrir frábæra framkvæmd. Fjölgun er að verða í 3. og 4. flokki á Íslandsmótunum og einnig erum við farinn að sjá mun betra blak en áður. Þetta sást mjög árberandi í 4. flokks leikjum á mótinu þar sem sáust mikil tilþrif og var mjög skemmtilega að fylgjast með úrslitaleik Víkings Reynis og Aftureldingar um titilinn. Úrslitaleikurinn í 2. fl. karla fór fram að kvöldi laugardags og kepptu þar HK og KA fyrir þéttsetnu húsi en um 300 manns voru á leiknum sem er með því mesta sem við höfum séð á blakleik sem er örugglega met á yngiflokkamóti. Leikurinn varð maraþonviðureign og endaði í lengsta leik síðan leikreglum

var breytt í "rally point system" á Íslandi. Leikurinn var tvær klukkustundir og 10 mínútur og fór 3-2 fyrir HK. Stigaskorið í hrinunum skipti því máli þar sem hrinuhlutfallið var jafnt 9-9 eftir 4 leiki í Íslandsmóti. HK skoraði fleiri stig í leikjunum fjórum en munurinn var aðeins 7 stig og HK varð þar með Íslandsmeistarar í 2. flokki drengja. Eins og gefur að skilja var leikurinn æsispennandi og leikmenn liðanna annað hvort glaðir eða svekktir eftir erfiða leiki. Þarna er gróska undanfarinna ára í yngriflokkastarfi BLÍ og leikmenn sem prýða unglingalandsliðin okkar á þessu ári og sumir hverjir eru að banka á dyrnar hjá A-landsliðinu.

## Reglugerð um Íslandsmót yngriflokka

Eftir mikla þróun í móthaldi yngriflokka BLÍ, síðan að fyrsta krakkablaksmótið var haldið árið 2003 - er nú kominn sá tímapunktur að skrifa þarf heilsteypta reglugerð um móthald yngriflokka. Þörf er að skýra hvernig best er að velja lið í deildir, velja stig fyrir liðin, stilla upp mótum, mótafyrirkomulag, reikna út stig úr samanlögum mótum o.s.fr. Einnig verður að reyna að einfalda mótahaldið og fækka þeim einstaklingum sem keppa í fleiru en einu liði en það veldur mótshöldurm jafnan miklum vandræðum við niðurröðun.

Stjórn yngriflokkanefndar BLÍ tók þá ákvörðun nú á dögunum að rétt væri að fjölga flokkum í yngriflokkum um einn. Bæta við 6. flokki, og hafa þannig 2 ár í öllum yngstu aldurshópunum.

Flokkaskipting í dag:

- 6. fl. (1-3 bekkur)
- 5. fl. (4-6 bekkur)
- 4. fl. (7-8 bekkur)
- 3. fl. (9-10 bekkur)
- 2. fl. (1-3 bekkur framhaldsk.)

Flokkarnir yrðu þá þannig eftir breytinguna.

Tillaga 1.

- 7. fl. (1-2 bekkur)
- 6. fl. (3-4 bekkur)
- 5. fl. (5-6 bekkur)
- 4. fl. (7-8 bekkur)
- 3. fl. (9-10 bekkur)
- 2. fl. (1-3 bekkur framhaldsk.)

Einnig hefur komið fram sú ágæta hugmynd að reyna að minnka brottfall eftir grunnskóla með því að hafa 3. fl. með þriggja ára aldursbili sem sagt 9. – 10. bekkur og 1. bekkur framhaldskóla. Þá yrði 2. fl. látinn ná upp í 4 bekk enda rökrétt að krakkar geti spilað saman meða þau eru saman í framhaldsskóla.

Tillaga 2.

- 7. fl. (1-2 bekkur)
- 6. fl. (3-4 bekkur)
- 5. fl. (5-6 bekkur)

- 4. fl. (7-8 bekkur)
- 3. fl. (9-10 bekkur og 1 bekkur framhaldskóla.)
- 2. fl. (2-4 bekkur framhaldsk.)

## Hæfileikabúðir BLÍ

Í febrúar voru haldnar árlegar hæfileikabúðir Blaksambands Íslands á Akureyri. Sjötíu krakkar komu í búðirnar að þessu sinni sem er fjölmennasti hópur sem tekið hefur þátt í búðunum þessi fimm skipti sem búðirnar hafa verið haldnar frá árinu 2003.

Sigurður Arnar Ólafsson og Marek Bernat stjórnuðu búðunum en þeir eru báðir þjálfarar hjá Blakdeild KA en Marek þjálfar jafnframt unglingalandslið pilta undir 17 ára og undir 19 ára. Þjálfarar þeim til aðstoðar voru Hilmar Sigurjónsson og Viðar Gylfason.

Fjöldi fólks kom að umsjón búðanna enda var rekið mötuneyti alla dagana fyrir þennan stóra og myndarlega hóp. Krakkarnir fóru í fjölda prófa og mælinga sem mældi líkamlegt atgerfi og tækni. Á grundvelli niðurstaða þeirra og fleiri þátta verða síðan valdir 18-24 einstaklingar í pilta og stúlknaflokki í forvalsbúðir U17 unglingalandsliðanna en þær búðir fara fram í byrjun júní.

Þar verða síðan valdir þeir 12 einstaklingar í hvorum flokki sem fara á Norðurlandamót í haust. Það er mat þjálfara búanna að hópurinn sem var í búðunum að þessu sinni hafi verið óvenjulega tæknilega sterkur miðað við aldur og það er því að sjá sem framtíð unglingalandsliðanna í blaki sé björt.

## Framtíð

Undanfarin tvö ár hefur fjárhagsstaða BLÍ verið með þeim hætti að nokkur samdráttur hefur orðið á þeim fjármunum sem varið hefur verið til útbreiðslu- og yngriflokkamála og er það nokkurt áhyggjuefni. Mikil vægt er fyrir stjórn sambandsins að ná aftur vopnum sínum í þessum málaflokki og halda áfram að sækja fram og byggja upp öflugra yngriflokkastarf í landinu – annars er hætt við að árangurinn sem náðst hefur í krakkablakinu undafarin ár verði aðeins skammvinn uppsveifla. Öflugt yngriflokkastarf er forsenda þess að blakíþróttin eflist hérlendis og erum við nú þegar farinn að sjá árangur að því starfi sem hefur verið unnið undanfarin ár.

Sífellt erfiðara verður að á inn nýjum iðkendum í blakíþróttina og aðrar íþróttir vegna síflellt aukins framboðs á afþreyingu fyrir börn og unglinga. Tölvur, sjónvarp, aukinn tónlistarmenntun o.fl. hafa þarna mikil áhrif. Á sama tíma er talað um að þjóðin öll og þar með talin börnin séu sífellt að þyngjast. Hér kann að vera falið eitt helsta sóknarfæri íþróttarinnar. Blakíþróttin er ein af fáum íþróttum sem á möguleika á að vinna fjöldahylli í skólakerfinu þar sem íþróttin er án snertingar og hægt er að láta stráka og stelpur spila saman í liði eða á mót hvort öðru á vandkvæða. Mismunandi getustig krakkablaksins gefa möguleika á að finna hentugt erfiðleika stig fyrir alla. Ég trúi að hægt sé að fá aðila i heilbrigðiskerfinu til að styðja við útbreiðslu íþróttarinnar í skólum landsins og í íþróttafélögum með það að markmiði að auka þátttöku barna í hreyfingu og íþróttum. Þarna kynni einnig að vera hægt að höfða til íslenskra stórfyrirtækja sem vilja láta gott af sér leiða. Skólamót í samvinnu við félagsliðin í landinu gæti verið rétti vettvangurinn til að hrinda átaki sem þessu af stað.

Ég segi í þessu sambandi – vilji er allt sem þarf – nú þurfum við bara fleiri vinnusamar hendur til að vinna að útbreiðslumálum sem þessum og til að vinna fleiri aðila á okkar band til uppbyggingar á þessari frábæru íþrótt sem blakið er.

Ég hvet alla sem hafa áhuga á að vinna að eflingu yngriflokkastarfs að snúa sér til framkvæmdastjóra BLÍ. Við þurfum fleiri aðila til að vinna að áðurnefndum útbreiðslumálum og til að vinna fleiri styrktaraðila á okkar band til uppbyggingar á blakíþróttinni.

F.h. yngriflokkanefndar BLÍ.

Sigurður Arnar Ólafsson

# Blaksamband Íslands

## Ársreikningur 2006

# Blaksamband Íslands

## Áritun stjórnar

Ársreikningur þessi fyrir árið 2006 er saminn skv. viðurkenndum bókhaldsvenjum og reglum þeim er Íþrótta- og Ólympíusamband Íslands hefur samræmt fyrir sambandsaðila sína

Ársreikningur Blaksambands Íslands samanstendur af rekstrarreikningi fyrir árið 2006, efnahagsreikningi þann 31. desember 2006 auk sundurliðana.

Við teljum að hann endurspegli afkomu Blaksambands Íslands fyrir ofangreint starfsár og samþykkjum hann hér með undirritun okkar

Jason Ívarsson
formaður BLÍ

Óskar Hauksson
gjaldkeri BLÍ

Sævar Már Guðmundsson
framkvæmdastjóri BLÍ

## Áritun skoðunarmanna BLÍ

Við undirritaðir skoðunarmenn BLÍ höfum yfirfarið ársreikning sambandsins fyrir árið 2006. Við höfum yfirfarið efnahagsliði í árslok og fengið greið svör við öllum fyrirspurnum.
Við leggjum því til að ársreikningurinn verði samþykktur.

Akureyri, 3. maí 2007

Davíð Búi Halldórsson
kjörinn skoðunarmaður

Hjörtur Bjarki Halldórsson
kjörinn skoðunarmaður

# Rekstrarreikningur ársins 2006

| | skýr | 2006 | 2005 |
|---|---|---|---|
| ***Rekstrartekjur*** | | | |
| Framlög og styrkir | 1 | 11.217.885 | 11.871.571 |
| Mótatekjur | 2 | 4.590.914 | 1.566.099 |
| Aðrar tekjur | 3 | 953.147 | 151.272 |
| | | 16.761.946 | 13.588.942 |
| ***Rekstrargjöld*** | | | |
| Yfirstjórn | 4 | 4.837.147 | 3.241.321 |
| Íþróttaleg viðskipti | 5 | 14.173.745 | 8.222.813 |
| Kynning og fræðsla | 6 | 711.957 | 234.393 |
| Önnur gjöld | 7 | 229.715 | 141.011 |
| Afskriftir | | 250.000 | 0 |
| | | 20.202.564 | 11.839.538 |
| ***Hagnaður (tap) fyrir fjármunatekjur og fjármagnsgjöld*** | | (3.440.618) | 1.749.404 |
| ***Fjármunatekjur og fjármagnsgjöld*** | | | |
| Vaxtatekjur | | 11.047 | 3.807 |
| Vaxtagjöld | | (307.248) | (79.603) |
| | | (296.201) | (75.796) |
| ***Hagnaður (tap) ársins*** | | (3.736.819) | 1.673.608 |

# Efnahagsreikningur 31. desember 2006

| | skýr | 2005 | 2004 |
|---|---|---|---|
| ***Eignir*** | | | |
| ***Fastafjármunir*** | | | |
| Varanlegir rekstrarfjármunir | | 98.870 | 98.870 |
| Blakdúkur | | 2.250.000 | 2.500.000 |
| *Fastafjármunir samtals* | | 2.348.870 | 2.598.870 |
| ***Veltufjármunir*** | | | |
| Viðskiptakröfur | 8 | 704.034 | 548.306 |
| Handbært fé | 9 | 463.314 | 5.892 |
| *Veltufjármunir samtals* | | 1.167.348 | 554.198 |
| ***Eignir samtals*** | | 3.516.218 | 3.153.068 |

# Efnahagsreikningur 31. desember 2006

| | skýr | 2006 | 2005 |
|---|---|---|---|
| ***Eigið fé og skuldir*** | | | |
| ***Eigið fé*** | | | |
| Eigið fé | 10 | (1.424.335) | 2.312.484 |
| *Eigið fé samtals* | | (1.424.335) | 2.312.484 |
| ***Skammtímaskuldir*** | | | |
| Yfirdráttur bankareikninga | | 3.150.994 | 769.802 |
| Kreditkort | | 986.931 | 0 |
| Ógreiddur kostnaður | | 634.320 | 32.432 |
| Ógreidd laun og launatengd gjöld | | 168.308 | 38.359 |
| *Skuldir samtals* | | 4.940.553 | 840.593 |
| ***Eigið fé og skuldir samtals*** | | 3.516.218 | 3.153.077 |

# Sundurliðanir

| | | 2006 | 2005 |
|---|---|---|---|
| **1** | **Framlög og styrkir** | | |
| | Útbreyðslustyrkur ISI | 842.009 | 979.543 |
| | Ungir og efnilegri | 500.000 | 0 |
| | Lottó ÍSI | 2.015.821 | 2.064.023 |
| | Styrkur Ól. fjölskyldan | 500.000 | 200.000 |
| | Tekjur vegna unglingastarfs | 305.000 | 417.000 |
| | Framlög landsliðsmanna | 1.858.400 | 642.200 |
| | Krakkablak | 1.000.000 | 500.000 |
| | Brossamningur | 276.554 | 332.019 |
| | Styrkir vegna unglingalandsliða | 2.041.000 | 1.356.000 |
| | Ríkisstyrkur | 1.500.000 | 2.121.266 |
| | Önnur framlög | 379.101 | 3.259.520 |
| | | 11.217.885 | 11.871.571 |
| **2** | **Mótatekjur** | | |
| | Tekjur af mótahaldi | 1.454.600 | 1.013.900 |
| | Tekjur af EM | 2.437.214 | 0 |
| | Tekjur vegna æfingabúða, námskeiða o.fl. | 699.100 | 552.199 |
| | | 4.590.914 | 1.566.099 |
| **3** | **Aðrar tekjur** | | |
| | Félagaskipti | 87.000 | 102.000 |
| | Sala fræðsluefnis | 240.798 | 37.500 |
| | Aðrar tekjur | 625.349 | 11.772 |
| | | 953.147 | 151.272 |
| **4** | **Yfirstjórn** | | |
| | Stjórnunuarkostnaður | 312.603 | 103.370 |
| | Póstur, sími ritföng o.fl. | 476.113 | 333.989 |
| | Þing og fundarkostnaður | 115.343 | 139.704 |
| | Laun framkvæmdastjóra | 1.683.544 | 1.551.450 |
| | Þjálfarar | 1.186.583 | 50.000 |
| | Launatengd gjöld | 175.088 | 154.052 |
| | Tryggingagjald | 106.248 | 120.369 |
| | Dagpeningar | 781.625 | 788.387 |
| | | 4.837.147 | 3.241.321 |

# Sundurliðanir

| | | 2006 | 2005 |
|---|---|---|---|
| **5** | **Íþróttaleg viðskipti** | | |
| | Ferðakostnaður | | |
| | Innanlands | 1.315.033 | 582.115 |
| | Erlendis | 4.466.127 | 3.546.550 |
| | | | |
| | Annað | | |
| | Kostnaður vegna búninga og tilh | 1.595.195 | 574.570 |
| | Kostnaður vegna þáttöku í mótum | 1.461.441 | 2.115.886 |
| | Ferðakostnaður dómara | 104.228 | 72.220 |
| | Kostnaður vegna mótahalds | 826.694 | 412.847 |
| | Kostnaður vegna EM | 3.496.716 | 0 |
| | Æfingabúðir, námskeið o.fl | 611.147 | 648.569 |
| | Húsaleiga ÍSI | 297.164 | 270.056 |
| | | 14.173.745 | 8.222.813 |
| **6** | **Kynning og fræðsla** | | |
| | Fræðsla, útbreiðsla og kynning | 711.957 | 4.440 |
| | Unglinganefnd BLÍ kostnaður v/unglingastarfs | 0 | 229.953 |
| | | 711.957 | 234.393 |
| **7** | **Önnur gjöld** | | |
| | Árgjöld NEVZA CEV og FIVB | 145.235 | 102.130 |
| | Árs- og uppskeruhátíð BLÍ | 44.340 | 32.000 |
| | Önnur gjöld og heimsóknir erlendra gesta | 40.140 | 6.881 |
| | | 229.715 | 141.011 |
| **8** | **Viðskiptakröfur** | | |
| | Inneign hjá aðildarfélögum | 165.000 | 165.000 |
| | Hilmar Sigurjónsson | (90.000) | 126.863 |
| | Inneign hjá ÍSÍ | 629.034 | 256.443 |
| | | 704.034 | 548.306 |
| **9** | **Handbært fé** | | |
| | Tékkareikningur 4062 | 463.314 | 5.892 |
| | | 463.314 | 5.892 |
| **10** | **Eigið fé** | | |
| | Óráðstafað eigið fé frá fyrra ári | 2.312.484 | 638.876 |
| | Afkoma ársins | (3.736.819) | 1.673.608 |
| | | (1.424.335) | 2.312.484 |

# Viðaukar

## Úrslit úr Evrópukeppni Smáþjóða í blaki karla – undanriðill á N. Írlandi.

**Pool B in NORTHERN IRELAND from 29/06-01/07/2006**

| Match | Date/Time | Opponents | | | Sets | 1 | 2 | 3 | 4 | 5 | Total | Spectators | |
|---|---|---|---|---|---|---|---|---|---|---|---|---|---|
| MS-07 | 29.06.2006 / 14:00 | NORTHERN IRELAND | vs | ICELAND | 0 : 3 | 14:25 | 16:25 | 23:25 | -:- | -:- | 53:75 | 150 | more ... |
| MS-08 | 29.06.2006 / 17:00 | FAROE ISLANDS | vs | LUXEMBOURG | 0 : 3 | 20:25 | 20:25 | 22:25 | -:- | -:- | 62:75 | 50 | more ... |
| MS-09 | 30.06.2006 / 16:30 | ICELAND | vs | FAROE ISLANDS | 0 : 3 | 20:25 | 19:25 | 19:25 | -:- | -:- | 58:75 | 50 | more ... |
| MS-10 | 30.06.2006 / 19:30 | NORTHERN IRELAND | vs | LUXEMBOURG | 0 : 3 | 18:25 | 20:25 | 11:25 | -:- | -:- | 49:75 | 80 | more ... |
| MS-11 | 01.07.2006 / 14:00 | ICELAND | vs | LUXEMBOURG | 3 : 2 | 21:25 | 25:21 | 25:21 | 15:25 | 15:7 | 101:99 | 50 | more ... |
| MS-12 | 01.07.2006 / 16:30 | NORTHERN IRELAND | vs | FAROE ISLANDS | 0 : 3 | 13:25 | 12:25 | 23:25 | -:- | -:- | 48:75 | 50 | more ... |

| Final Ranking | | | | Matches | | | Points | Sets | | | Set Points | | |
|---|---|---|---|---|---|---|---|---|---|---|---|---|---|
| Rank | Team | | | total | won | lost | . | won | lost | Ratio | won | lost | Ratio |
| 1 | LUX | - | LUXEMBOURG | 3 | 2 | 1 | 5 | 8 | 3 | 2.667 | 249 | 212 | 1.175 |
| 2 | FER | - | FAROE ISLANDS | 3 | 2 | 1 | 5 | 6 | 3 | 2.000 | 212 | 181 | 1.171 |
| 3 | ISL | - | ICELAND | 3 | 2 | 1 | 5 | 6 | 5 | 1.200 | 234 | 227 | 1.031 |
| 4 | NIR | - | NORTHERN IRELAND | 3 | 0 | 3 | 3 | 0 | 9 | 0.000 | 150 | 225 | 0.667 |

## Úrslit úr U19 ára mótinu í Ikast í Danmörku í byrjun september 2006.

| RESULTS | | | |
|---|---|---|---|
| 01 Sep | Denmark vs Norway (B) | **1 - 3** | 19-25, 25-15, 18-25, 21-25 |
| | Sweden vs Iceland (A) | **3 - 0** | 25-13, 25-11, 25-8 |
| | Norway vs England (B) | **3 - 2** | 25-20, 25-20, 17-25, 21-25, 15-11 |
| | Faeroe Islands vs Iceland (A) | **3 - 0** | 25-22, 25-20, 25-17 |
| | Denmark vs England (B) | **3 - 1** | 25-18, 20-25, 25-23, 25-23 |
| | Sweden vs Faeroe Islands (A) | **3 - 1** | 25-14, 25-17, 24-26, 25-18 |
| 02 Sep | Denmark vs Iceland (Quarter Final) | **3 - 0** | 25-11, 25-18, 25-14 |
| | England vs Faeroe Islands (Quarter Final) | **2 - 3** | 27-25, 25-23, 21-25, 19-25, 8-15 |
| | Sweden vs Denmark (Semi Final) | **3 - 1** | 25-21, 19-25, 25-17, 25-16 |
| | Norway vs Faeroe Islands (Semi Final) | **3 - 0** | 25-15, 25-10, 25-18 |
| 03 Sep | England vs Iceland (5th pl. Play Off) | **3 - 0** | 25-15, 25-18, 25-9 |
| | Faeroe Islands vs Denmark (3rd pl. Play Off) | **1 - 3** | 27-25, 15-25, 8-25, 20-25 |
| | Sweden vs Norway (Final) | **3 - 1** | 25-22, 25-23, 16-25, 25-23 |

| GROUP STANDINGS | | | | | | |
|---|---|---|---|---|---|---|
| **No** | **GROUP A** | **P** | **W** | **L** | **SETS** | **POINTS** |
| 1 | SWEDEN | 2 | 2 | 0 | 6 - 1 | 4 |
| 2 | FAEROE ISLANDS | 2 | 1 | 1 | 4 - 3 | 3 |
| 3 | ICELAND | 2 | 0 | 2 | 0 - 6 | 2 |
| **No** | **GROUP B** | **P** | **W** | **L** | **SETS** | **POINTS** |
| 1 | NORWAY | 2 | 2 | 0 | 6 - 3 | 4 |
| 2 | DENMARK | 2 | 1 | 1 | 4 - 4 | 3 |
| 3 | ENGLAND | 2 | 0 | 2 | 3 - 6 | 2 |

| FINAL RANKING | |
|---|---|
| **RANK** | **COUNTRY** |
| 1 | SWEDEN |
| 2 | NORWAY |
| 3 | DENMARK |
| 4 | FAEROE ISLANDS |
| 5 | ENGLAND |
| 6 | ICELAND |

## Úrslit úr leikjum Íslands í NEVZA Championships U17 i Falköping, Svíþjóð

**Drengir**

Fredag 15/9

11.00 **Sverige -** Island 3-0 (25-19, 25-20, 25-12)

15.30 Island - **Danmark** 0-3 (23-25, 16-25, 21-25)

Lördag 16/9
10.00 Kvart 1 **Norge** - Island 3-0 (26-24, 25-14, 25-11)

Söndag 17/9
09.00 5:e/6:e plats **Island** - Färöarna 3-0 (25-18, 25-15, 25-21)

Lokastaða**:**
1. Finland
2. Sverige
3. Norge
4. Danmark
**5. Island**
6. Färöarna

**Stúlkur**

Fredag 15/9
13.30 **Island** - Färöarna 3-1 (25-16, 25-18, 23-25, 25-18)
18.00 Island - **Sverige** 0-3 (14-25, 15-25, 22-25)
Lördag 16/9
10.00 Kvart 1 **Island** - Norge 3-1 (25-22, 25-10, 22-25, 25-11)
16.00 Semi 1 **Finland** - Island 3-0 (25-14, 25-21, 25-15)
Söndag 17/9
11.00 3:e/4:e plats **Island** - Färöarna 3-1 (12-25, 25-22, 25-10, 25-17)

**Lokastaðan**

1. Finland
2. Sverige
**3. Island**
4. Färöarna
5. Norge
6. Danmark

# Úrslit leikja veturinn 2006-2007

1. deild karla Page 1 of 1

## 1. deild karla 6-7

**Þessi síða er unnin á sjálfvirkan hátt úr gagnagrunni ÍSÍ**

Úrslit | Næstu leikir

**Skrifað 2. apríl 2007 kl. 12.10**

| Nr. | Félag | Leik | U | T | Hrinur | Skor | Nettó | Stig |
|---|---|---|---|---|---|---|---|---|
| 1. | Stjarnan | 16 | 16 | 0 | 48: 6 | 1344:1071 | 273 | 48 |
| 2. | HK | 16 | 11 | 5 | 37: 23 | 1391:1298 | 93 | 37 |
| 3. | KA | 16 | 9 | 7 | 32: 30 | 1369:1354 | 15 | 32 |
| 4. | ÍS | 16 | 4 | 12 | 18: 39 | 1247:1348 | -101 | 18 |
| 5. | Þróttur | 16 | 0 | 16 | 11: 48 | 1152:1432 | -280 | 11 |

**Úrslit ▲**

| | | | |
|---|---|---|---|
| Lau. 31.mar.2007 | ÍS - HK | 0-3 | 21-25,20-25,20-25 |
| | Þróttur - KA | 2-3 | 26-24,25-21,19-25,19-25,14-16 |
| Fös. 30.mar.2007 | Þróttur - KA | 1-3 | 21-25,22-25,25-22,22-25 |
| Mið. 28.mar.2007 | Stjarnan - HK | 3-1 | 25-20,25-21,24-26,25-14 |
| Sun. 25.mar.2007 | HK - ÍS | 3-2 | 25-20,25-21,27-29,25-27,15-9 |
| Þri. 20.mar.2007 | HK - Þróttur | 3-1 | 25-23,23-25,27-25,25-17 |
| Sun. 11.mar.2007 | KA - HK | 2-3 | 25-20,19-25,18-25,25-22,11-15 |
| Lau. 10.mar.2007 | KA - HK | 0-3 | 19-25,21-25,14-25 |
| | ÍS - Stjarnan | 0-3 | 20-25,21-25,30-32 |
| Lau. 24.feb.2007 | ÍS - Þróttur | 3-1 | 20-25,25-20,25-18,25-19 |
| | HK - Stjarnan | 1-3 | 23-25,23-25,25-21,12-25 |
| Lau. 17.feb.2007 | Þróttur - Stjarnan | 1-3 | 20-25,13-25,25-21,21-25 |
| | ÍS - KA | 2-3 | 28-30,28-26,25-23,17-25,11-15 |
| Fös. 16.feb.2007 | ÍS - KA | 0-3 | 25-27,16-25,23-25 |
| Mið. 14.feb.2007 | Stjarnan - Þróttur | 3-0 | 25-15,25-17,25-12 |
| Mið. 7.feb.2007 | Stjarnan - ÍS | 3-1 | 23-25,25-23,25-16,25-18 |
| Lau. 3.feb.2007 | Þróttur - HK | 1-3 | 18-25,17-25,25-20,25-27 |
| Lau. 27.jan.2007 | Þróttur - ÍS | 0-3 | 21-25,17-25,14-25 |
| | KA - Stjarnan | 1-3 | 25-22,25-27,17-25,21-25 |
| Fös. 26.jan.2007 | KA - Stjarnan | 1-3 | 22-25,25-21,18-25,22-25 |
| Þri. 5.des.2006 | HK - Stjarnan | 0-3 | 21-25,23-25,22-25 |
| Lau. 2.des.2006 | KA - ÍS | 3-0 | 25-19,25-12,25-20 |
| | Þróttur - HK | 0-3 | 22-25,15-25,15-25 |
| Fös. 1.des.2006 | KA - ÍS | 3-0 | 25-23,25-14,25-23 |
| Mið. 29.nóv.2006 | Stjarnan - Þróttur | 3-0 | 25-13,25-14,25-14 |
| Lau. 25.nóv.2006 | HK - KA | 2-3 | 21-25,17-25,25-18,25-14,11-15 |
| | ÍS - Stjarnan | 0-3 | 23-25,16-25,18-25 |
| Fös. 24.nóv.2006 | HK - KA | 3-1 | 25-23,25-23,21-25,25-19 |
| Lau. 18.nóv.2006 | Þróttur - ÍS | 1-3 | 25-20,15-25,23-25,18-25 |
| Mið. 15.nóv.2006 | Stjarnan - ÍS | 3-0 | 25-23,25-23,25-18 |
| Þri. 14.nóv.2006 | HK - Þróttur | 3-0 | 25-17,29-27,25-16 |
| Lau. 4.nóv.2006 | KA - Þróttur | 3-0 | 25-19,25-15,25-22 |
| Fös. 3.nóv.2006 | KA - Þróttur | 3-2 | 25-15,20-25,26-28,26-24,15-7 |
| Fim. 2.nóv.2006 | ÍS - HK | 1-3 | 22-25,25-27,26-24,22-25 |
| Lau. 28.okt.2006 | ÍS - Þróttur | 3-1 | 25-19,24-26,25-20,25-21 |
| Mið. 25.okt.2006 | Stjarnan - HK | 3-0 | 27-25,25-14,25-23 |
| Mán. 23.okt.2006 | Þróttur - Stjarnan | 0-3 | 8-25,24-26,20-25 |
| Sun. 15.okt.2006 | HK - ÍS | 3-0 | 28-26,25-17,25-20 |
| Lau. 14.okt.2006 | Stjarnan - KA | 3-0 | 25-17,25-20,25-21 |
| Fös. 13.okt.2006 | Stjarnan - KA | 3-0 | 25-16,25-22,25-18 |

http://www.isisport.is/isi/urslit/bli/2007/00000131.htm 2.5.2007

1.deild kvenna Page 1 of 1

# 1.deild kvenna 6-7

**Þessi síða er unnin á sjálfvirkan hátt úr gagnagrunni ÍSÍ**

Úrslit | Næstu leikir

**Skrifað 2. apríl 2007 kl. 12.10**

| Nr. | Félag | Leik | U | T | Hrinur | Skor | Nettó | Stig |
|---|---|---|---|---|---|---|---|---|
| 1. | Þróttur | 12 | 10 | 2 | 31: 7 | 920: 687 | 233 | 31 |
| 2. | Þróttur N | 12 | 8 | 4 | 29: 15 | 997: 832 | 165 | 29 |
| 3. | HK | 12 | 6 | 6 | 20: 22 | 880: 880 | 0 | 20 |
| 4. | KA | 12 | 0 | 12 | 0: 36 | 502: 900 | -398 | 0 |

**Úrslit ▲**

| | | | |
|---|---|---|---|
| Lau. 31.mar.2007 | HK - Þróttur N | 3-2 | 25-18,14-25,25-18,22-25,15-8 |
| | Þróttur - KA | 3-0 | 25-22,25-14,25-6 |
| Fös. 30.mar.2007 | HK - Þróttur N | 3-2 | 25-23,21-25,20-25,25-16,15-10 |
| | Þróttur - KA | 3-0 | 25-7,25-17,25-13 |
| Sun. 11.mar.2007 | KA - HK | 0-3 | 15-25,12-25,22-25 |
| Lau. 10.mar.2007 | KA - HK | 0-3 | 11-25,14-25,23-25 |
| | Þróttur N - Þróttur | 3-1 | 25-23,25-14,18-25,25-18 |
| Fös. 9.mar.2007 | Þróttur N - Þróttur | 3-0 | 25-18,25-22,25-22 |
| Sun. 25.feb.2007 | HK - Þróttur | 0-3 | 10-25,15-25,23-25 |
| Lau. 10.feb.2007 | KA - Þróttur N | 0-3 | 18-25,17-25,14-25 |
| | Þróttur - HK | 3-0 | 25-23,25-17,25-22 |
| Fös. 9.feb.2007 | KA - Þróttur N | 0-3 | 13-25,13-25,15-25 |
| Lau. 2.des.2006 | Þróttur - HK | 3-0 | 25-11,25-22,25-19 |
| Sun. 26.nóv.2006 | Þróttur - Þróttur N | 3-1 | 25-20,28-30,25-19,25-21 |
| Lau. 25.nóv.2006 | HK - KA | 3-0 | 25-23,25-15,25-20 |
| | Þróttur - Þróttur N | 3-0 | 25-18,25-18,25-17 |
| Fös. 24.nóv.2006 | HK - KA | 3-0 | 25-11,25-10,25-18 |
| Lau. 4.nóv.2006 | KA - Þróttur | 0-3 | 16-25,11-25,16-25 |
| | Þróttur N - HK | 3-1 | 25-15,25-18,22-25,25-15 |
| Fös. 3.nóv.2006 | Þróttur N - HK | 3-1 | 21-25,25-21,25-15,25-17 |
| | KA - Þróttur | 0-3 | 8-25,8-25,16-25 |
| Lau. 21.okt.2006 | HK - Þróttur | 0-3 | 23-25,21-25,16-25 |
| | Þróttur N - KA | 3-0 | 25-11,25-14,25-11 |
| Fös. 20.okt.2006 | Þróttur N - KA | 3-0 | 25-8,25-9,25-11 |

http://www.isisport.is/isi/urslit/bli/2007/00000132.htm 2.5.2007

2.d.kk Austur

Page 1 of 1

# 2.d.kk Austur 6-7

**Þessi síða er unnin á sjálfvirkan hátt úr gagnagrunni ÍSÍ**

Úrslit | Næstu leikir

**Skrifað 9. mars 2007 kl. 12.08**

| Nr. | Félag | Leik | U | T | Hrinur | Skor | Nettó | Stig |
|---|---|---|---|---|---|---|---|---|
| 1. | Höttur | 6 | 6 | 0 | 18: 4 | 528: 416 | 112 | 18 |
| 2. | Huginn | 6 | 2 | 4 | 11: 14 | 538: 536 | 2 | 11 |
| 3. | Þróttur N | 6 | 1 | 5 | 6: 17 | 426: 540 | -114 | 6 |

## Úrslit ▲

| | | | |
|---|---|---|---|
| Sun. 4.mar.2007 | Höttur - Þróttur N | 3-0 | 25-22,25-23,25-11 |
| | Þróttur N - Huginn | 1-3 | 13-25,17-25,25-15,18-25 |
| | Höttur - Huginn | 3-1 | 25-21,20-25,25-22,25-14 |
| Lau. 17.feb.2007 | Huginn - Höttur | 1-3 | 25-16,20-25,15-25,14-25 |
| | Þróttur N - Huginn | 3-2 | 17-25,15-25,26-24,25-20,20-18 |
| | Höttur - Þróttur N | 3-0 | 25-18,25-17,25-12 |
| Sun. 4.feb.2007 | Höttur - Huginn | 3-1 | 25-17,26-24,21-25,25-21 |
| | Þróttur N - Höttur | 1-3 | 25-20,14-25,15-25,16-25 |
| | Huginn - Þróttur N | 3-1 | 25-15,25-15,18-25,25-22 |

http://www.isisport.is/isi/urslit/bli/2007/00000141.htm

2.5.2007

2.d.kk suður

Page 1 of 1

# 2.d.kk suður 6-7

**Þessi síða er unnin á sjálfvirkan hátt úr gagnagrunni ÍSÍ**

Úrslit | Næstu leikir

**Skrifað 16. mars 2007 kl. 8.13**

| Nr. | Félag | Leik | U | T | Hrinur | Skor | Nettó | Stig |
|---|---|---|---|---|---|---|---|---|
| 1. | Hrunamenn | 8 | 6 | 2 | 20: 12 | 728: 664 | 64 | 20 |
| 2. | Þróttur 2 | 8 | 5 | 3 | 19: 12 | 679: 616 | 63 | 19 |
| 3. | HK 2 | 8 | 4 | 4 | 17: 20 | 708: 761 | -53 | 17 |
| 4. | Fylkir | 8 | 3 | 5 | 15: 19 | 720: 736 | -16 | 15 |
| 5. | Hamar | 8 | 2 | 6 | 13: 21 | 697: 755 | -58 | 13 |

**Úrslit ▲**

| | | | |
|---|---|---|---|
| Mið. 14.mar.2007 | Fylkir - Hamar | 2-3 | 25-17,25-22,24-26,23-25,13-15 |
| Fim. 8.mar.2007 | Hrunamenn - Þróttur 2 | 3-0 | 25-19,25-20,25-17 |
| Sun. 4.mar.2007 | HK 2 - Fylkir | 3-2 | 25-13,21-25,25-17,20-25,15-13 |
| Mán. 26.feb.2007 | Hamar - Hrunamenn | 1-3 | 15-25,21-25,25-21,17-25 |
| Sun. 18.feb.2007 | Þróttur 2 - HK 2 | 2-3 | 25-17,25-12,18-25,17-25,8-15 |
| Fim. 15.feb.2007 | Hrunamenn - Fylkir | 3-1 | 23-25,25-19,25-22,25-22 |
| Mán. 12.feb.2007 | Hamar - HK 2 | 2-3 | 18-25,25-9,25-14,9-25,12-15 |
| Fim. 8.feb.2007 | Fylkir - Þróttur 2 | 0-3 | 21-25,18-25,11-25 |
| Lau. 3.feb.2007 | Þróttur 2 - Hamar | 3-0 | 25-19,25-22,25-21 |
| Fös. 2.feb.2007 | HK 2 - Hrunamenn | 2-3 | 25-15,26-24,23-25,19-25,12-15 |
| Fös. 15.des.2006 | Fylkir - Hrunamenn | 3-1 | 25-19,25-23,17-25,25-22 |
| Fös. 1.des.2006 | HK 2 - Hamar | 3-2 | 23-25,25-22,25-19,20-25,15-6 |
| Mán. 27.nóv.2006 | Hamar - Þróttur 2 | 1-3 | 16-25,24-26,25-22,24-26 |
| Fim. 23.nóv.2006 | Hrunamenn - HK 2 | 3-1 | 25-15,25-18,17-25,25-16 |
| Þri. 21.nóv.2006 | Þróttur 2 - Hrunamenn | 3-1 | 25-19,19-25,25-15,25-23 |
| Mán. 13.nóv.2006 | Hamar - Fylkir | 3-1 | 25-18,27-25,23-25,25-19 |
| Sun. 12.nóv.2006 | HK 2 - Þróttur 2 | 1-3 | 25-20,12-25,15-25,10-25 |
| Fim. 2.nóv.2006 | Hrunamenn - Hamar | 3-1 | 25-17,25-16,17-25,25-19 |
| Mið. 1.nóv.2006 | Fylkir - HK 2 | 3-1 | 23-25,25-19,25-10,25-17 |
| Lau. 28.okt.2006 | Þróttur 2 - Fylkir | 2-3 | 13-25,18-25,25-16,25-21,11-15 |

http://www.isisport.is/isi/urslit/bli/2007/00000133.htm

2.5.2007

2.d.kvk Austur Page 1 of 1

# 2.d.kvk Austur 6-7

**Þessi síða er unnin á sjálfvirkan hátt úr gagnagrunni ÍSÍ**

Úrslit | Næstu leikir

**Skrifað 28. mars 2007 kl. 16.30**

| Nr. | Félag | Leik | U | T | Hrinur | Skor | Nettó | Stig |
|---|---|---|---|---|---|---|---|---|
| 1. | Þróttur N | 12 | 11 | 1 | 34: 6 | 967: 689 | 278 | 34 |
| 2. | Höttur | 12 | 10 | 2 | 31: 9 | 948: 718 | 230 | 31 |
| 3. | Sindri | 12 | 5 | 7 | 17: 23 | 801: 829 | -28 | 17 |
| 4. | Huginn | 12 | 4 | 8 | 16: 24 | 819: 899 | -80 | 16 |
| 5. | Leiknir | 12 | 0 | 12 | 0: 36 | 500: 900 | -400 | 0 |

## Úrslit ▲

| | | | |
|---|---|---|---|
| Mið. 21.mar.2007 | Sindri - Huginn | 3-2 | 25-23,25-15,24-26,19-25,15-8 |
| Mið. 14.mar.2007 | Sindri - Höttur | 1-3 | 23-25,22-25,25-17,19-25 |
| Mán. 12.mar.2007 | Leiknir - Sindri | 0-3 | 8-25,11-25,15-25 |
| Sun. 11.mar.2007 | Þróttur N - Sindri | 3-0 | 25-8,25-14,25-18 |
| Lau. 3.mar.2007 | Huginn - Leiknir | 3-0 | 25-20,25-12,25-19 |
| | Höttur - Þróttur N | 0-3 | 12-25,11-25,22-25 |
| | Höttur - Huginn | 3-0 | 25-12,25-17,25-11 |
| | Þróttur N - Leiknir | 3-0 | 25-12,25-10,25-7 |
| Fös. 2.mar.2007 | Huginn - Þróttur N | 0-3 | 22-25,21-25,14-25 |
| | Leiknir - Höttur | 0-3 | 7-25,9-25,22-25 |
| Lau. 17.feb.2007 | Huginn - Höttur | 1-3 | 11-25,10-25,25-22,24-26 |
| | Höttur - Leiknir | 3-0 | 25-9,25-19,25-16 |
| | Sindri - Þróttur N | 1-3 | 20-25,9-25,25-23,10-25 |
| | Þróttur N - Huginn | 3-1 | 25-10,20-25,25-15,25-18 |
| | Sindri - Leiknir | 3-0 | 25-12,25-18,25-3 |
| Fös. 16.feb.2007 | Huginn - Sindri | 3-0 | 25-15,26-24,25-20 |
| | Leiknir - Þróttur N | 0-3 | 16-25,14-25,20-25 |
| | Höttur - Sindri | 3-0 | 25-11,25-19,25-9 |
| | Leiknir - Huginn | 0-3 | 17-25,13-25,27-25 |
| | Þróttur N - Höttur | 3-1 | 25-18,21-25,25-22,27-25 |
| Lau. 3.feb.2007 | Höttur - Huginn | 3-0 | 25-16,25-21,26-24 |
| | Leiknir - Höttur | 0-3 | 17-25,13-25,13-25 |
| | Þróttur N - Sindri | 3-0 | 25-22,25-17,25-12 |
| | Huginn - Þróttur N | 0-3 | 15-25,12-25,24-26 |
| | Leiknir - Sindri | 0-3 | 5-25,9-25,11-25 |
| Fös. 2.feb.2007 | Sindri - Höttur | 0-3 | 16-25,14-25,16-25 |
| | Sindri - Huginn | 3-0 | 26-24,28-26,26-24 |
| | Þróttur N - Leiknir | 3-0 | 25-11,25-14,25-22 |
| | Huginn - Leiknir | 3-0 | 25-12,25-22,25-15 |
| | Höttur - Þróttur N | 3-1 | 22-25,25-12,25-17,25-21 |

http://www.isisport.is/isi/urslit/bli/2007/00000140.htm 2.5.2007

2.d.kvk Suður A

Page 1 of 1

# 2.d.kvk Suður A 6-7

**Þessi síða er unnin á sjálfvirkan hátt úr gagnagrunni ÍSÍ**

Úrslit | Næstu leikir

**Skrifað 20. apríl 2007 kl. 13.58**

| Nr. | Félag | Leik | U | T | Hrinur | Skor | Nettó | Stig |
|---|---|---|---|---|---|---|---|---|
| 1. | Þróttur C | 8 | 7 | 1 | 23: 7 | 697: 553 | 144 | 23 |
| 2. | Fylkir A | 8 | 7 | 1 | 22: 7 | 676: 584 | 92 | 22 |
| 3. | Stjarnan | 8 | 3 | 5 | 14: 16 | 648: 621 | 27 | 14 |
| 4. | Hamar | 8 | 3 | 5 | 10: 17 | 559: 600 | -41 | 10 |
| 5. | Aftureldíng B | 8 | 0 | 8 | 2: 24 | 424: 646 | -222 | 2 |

**Úrslit ▲**

| | | | |
|---|---|---|---|
| Sun. | 18.mar.2007 | Stjarnan - Fylkir A | 0-3 | 18-25,19-25,19-25 |
| Mán. | 12.mar.2007 | Hamar - Fylkir A | 0-3 | 14-25,23-25,23-25 |
| Lau. | 10.mar.2007 | Þróttur C - Hamar | 3-0 | 25-10,25-17,25-13 |
| Fös. | 9.mar.2007 | Fylkir A - Aftureldíng B | 3-0 | 25-14,25-19,25-17 |
| Fim. | 8.mar.2007 | Stjarnan - Þróttur C | 0-3 | 18-25,16-25,22-25 |
| Sun. | 25.feb.2007 | Aftureldíng B - Stjarnan | 1-3 | 24-26,25-23,20-25,15-25 |
| Mið. | 21.feb.2007 | Fylkir A - Þróttur C | 1-3 | 17-25,25-11,18-25,27-29 |
| Sun. | 18.feb.2007 | Aftureldíng B - Hamar | 0-3 | 18-25,15-25,20-25 |
| Sun. | 11.feb.2007 | Þróttur C - Aftureldíng B | 3-0 | 25-14,25-4,25-23 |
| Mán. | 5.feb.2007 | Hamar - Stjarnan | 0-3 | 15-25,24-26,21-25 |
| Lau. | 9.des.2006 | Stjarnan - Aftureldíng B | 3-0 | 25-18,25-11,25-8 |
| Mið. | 6.des.2006 | Fylkir A - Hamar | 3-1 | 25-20,27-25,20-25,25-19 |
| Mán. | 4.des.2006 | Hamar - Þróttur C | 0-3 | 21-25,20-25,22-25 |
| Sun. | 3.des.2006 | Aftureldíng B - Fylkir A | 0-3 | 16-25,12-25,17-25 |
| Sun. | 26.nóv.2006 | Þróttur C - Fylkir A | 2-3 | 21-25,25-27,25-23,25-12,11-15 |
| Fös. | 10.nóv.2006 | Fylkir A - Stjarnan | 3-1 | 25-17,26-24,14-25,25-21 |
| Mán. | 6.nóv.2006 | Hamar - Aftureldíng B | 3-0 | 25-12,25-19,25-21 |
| Lau. | 4.nóv.2006 | Þróttur C - Stjarnan | 3-2 | 21-25,25-17,12-25,25-17,20-18 |
| Sun. | 29.okt.2006 | Aftureldíng B - Þróttur C | 1-3 | 11-25,13-25,25-22,13-25 |
| Lau. | 28.okt.2006 | Stjarnan - Hamar | 2-3 | 25-12,15-25,19-25,25-20,13-15 |

http://www.isisport.is/isi/urslit/bli/2007/00000134.htm

2.5.2007

2.d.kvk Suður B

Page 1 of 1

# 2.d.kvk Suður B 6-7

**Þessi síða er unnin á sjálfvirkan hátt úr gagnagrunni ÍSÍ**

Úrslit | Næstu leikir

**Skrifað 27. mars 2007 kl. 15.46**

| Nr. | Félag | Leik | U | T | Hrinur | Skor | Nettó | Stig |
|---|---|---|---|---|---|---|---|---|
| 1. | HK B | 8 | 8 | 0 | 24: 3 | 646: 456 | 190 | 24 |
| 2. | Fylkir B | 8 | 5 | 3 | 17: 11 | 645: 537 | 108 | 17 |
| 3. | ÍK | 8 | 5 | 3 | 17: 13 | 650: 639 | 11 | 17 |
| 4. | Afturelding A | 8 | 2 | 6 | 8: 20 | 535: 672 | -137 | 8 |
| 5. | Þróttur B | 8 | 0 | 8 | 5: 24 | 516: 688 | -172 | 5 |

**Úrslit ▲**

| | | | | |
|---|---|---|---|---|
| Fös. | 23.mar.2007 | Fylkir B - Afturelding A | 3-1 | 25-15,25-22,23-25,25-14 |
| Sun. | 11.mar.2007 | Afturelding A - HK B | 0-3 | 20-25,18-25,17-25 |
| Lau. | 10.mar.2007 | Þróttur B - Fylkir B | 0-3 | 20-25,14-25,14-25 |
| Fös. | 2.mar.2007 | HK B - ÍK | 3-1 | 23-25,25-20,25-19,25-17 |
| Sun. | 18.feb.2007 | ÍK - Þróttur B | 3-2 | 25-22,20-25,19-25,25-14,15-3 |
| Fös. | 16.feb.2007 | HK B - Fylkir B | 3-0 | 25-20,25-19,25-12 |
| Sun. | 11.feb.2007 | Þróttur B - HK B | 0-3 | 18-25,10-25,13-25 |
| Lau. | 10.feb.2007 | ÍK - Afturelding A | 3-0 | 25-15,25-18,26-24 |
| Mið. | 7.feb.2007 | Fylkir B - ÍK | 0-3 | 23-25,22-25,22-25 |
| Sun. | 4.feb.2007 | Afturelding A - Þróttur B | 3-1 | 25-23,22-25,25-23,25-20 |
| Sun. | 3.des.2006 | Afturelding A - Fylkir B | 0-3 | 17-25,7-25,14-25 |
| Sun. | 26.nóv.2006 | HK B - Afturelding A | 3-0 | 25-15,25-17,25-11 |
| Lau. | 25.nóv.2006 | Þróttur B - ÍK | 1-3 | 17-25,25-22,16-25,17-25 |
| Lau. | 18.nóv.2006 | ÍK - HK B | 0-3 | 17-25,13-25,12-25 |
| Mið. | 15.nóv.2006 | Fylkir B - Þróttur B | 3-0 | 25-16,25-18,25-16 |
| Sun. | 5.nóv.2006 | Afturelding A - ÍK | 1-3 | 14-25,19-25,25-23,21-25 |
| Fös. | 3.nóv.2006 | HK B - Þróttur B | 3-0 | 25-12,25-12,25-14 |
| Sun. | 29.okt.2006 | ÍK - Fylkir B | 1-3 | 12-25,26-24,21-25,18-25 |
| Lau. | 28.okt.2006 | Þróttur B - Afturelding A | 1-3 | 19-25,21-25,25-15,19-25 |
| Fös. | 27.okt.2006 | Fylkir B - HK B | 2-3 | 25-14,23-25,25-19,23-25,9-15 |

http://www.isisport.is/isi/urslit/bli/2007/00000135.htm

3.5.2007

úrslit 2.d.kvk Page 1 of 1

# úrslit 2.d.kvk 6-7

**Þessi síða er unnin á sjálfvirkan hátt úr gagnagrunni ÍSÍ**

Úrslit | Næstu leikir

**Skrifað 2. apríl 2007 kl. 13.41**

| Nr. | Félag | Leik | U | T | Hrinur | Skor | Nettó | Stig |
|---|---|---|---|---|---|---|---|---|
| 1. | HK B | 2 | 2 | 0 | 6: 0 | 150: 128 | 22 | 6 |
| 2. | Þróttur C | 2 | 1 | 1 | 3: 3 | 140: 132 | 8 | 3 |
| 3. | Þróttur N | 2 | 0 | 2 | 0: 6 | 120: 150 | -30 | 0 |

## Úrslit ▲

| | | | |
|---|---|---|---|
| Lau. | 31.mar.2007 | HK B - Þróttur N | 3-0 | 25-23,25-19,25-21 |
| Fös. | 30.mar.2007 | Þróttur N - Þróttur C | 0-3 | 17-25,20-25,20-25 |
| Fim. | 29.mar.2007 | Þróttur C - HK B | 0-3 | 22-25,22-25,21-25 |

http://www.isisport.is/isi/urslit/bli/2007/00000143.htm 3.5.2007

2.flokkur kk Page 1 of 1

## 2.flokkur kk 6-7

**Þessi síða er unnin á sjálfvirkan hátt úr gagnagrunni ÍSÍ**

Úrslit | Næstu leikir

**Skrifað 24. apríl 2007 kl. 13.18**

| Nr. | Félag | Leik | U | T | Hrinur | Skor | Nettó | Stig |
|---|---|---|---|---|---|---|---|---|
| 1. | HK | 4 | 2 | 2 | 10: 10 | 426: 419 | 7 | 10 |
| 2. | KA | 4 | 2 | 2 | 10: 10 | 419: 426 | -7 | 10 |

**Úrslit ▲**

| | | | |
|---|---|---|---|
| Lau. 21.apr.2007 | HK - KA | 3-2 | 24-26,23-25,25-21,26-24,15-10 |
| Fös. 9.mar.2007 | KA - HK | 2-3 | 21-25,25-20,13-25,25-19,9-15 |
| Sun. 28.jan.2007 | KA - HK | 3-2 | 25-18,24-26,15-25,25-22,15-8 |
| Sun. 26.nóv.2006 | HK - KA | 2-3 | 26-24,25-19,15-25,27-29,17-19 |

2.flokkur kvk Page 1 of 1

## 2.flokkur kvk 6-7

**Þessi síða er unnin á sjálfvirkan hátt úr gagnagrunni ÍSÍ**

Úrslit | Næstu leikir

**Skrifað 23. febrúar 2007 kl. 16.20**

| Nr. | Félag | Leik | U | T | Hrinur | Skor | Nettó | Stig |
|---|---|---|---|---|---|---|---|---|
| 1. | Þróttur N | 4 | 3 | 1 | 11: 4 | 352: 271 | 81 | 11 |
| 2. | HK | 4 | 1 | 3 | 4: 11 | 271: 352 | -81 | 4 |

**Úrslit ▲**

| | | | |
|---|---|---|---|
| Lau. 17.feb.2007 | Þróttur N - HK | 3-0 | 25-12,25-21,25-23 |
| Fös. 16.feb.2007 | Þróttur N - HK | 2-3 | 25-13,17-25,25-14,22-25,14-16 |
| Sun. 19.nóv.2006 | HK - Þróttur N | 0-3 | 13-25,18-25,14-25 |
| Lau. 18.nóv.2006 | HK - Þróttur N | 1-3 | 11-25,23-25,26-24,17-25 |

http://www.isisport.is/isi/urslit/bli/2007/00000137.htm 4.5.2007

## Brosbikar 2007 - úrslit

| dags. | Leikstaður | | | úrslit |
|---|---|---|---|---|
| 18.2.2007 | Flúðir | Hrunamenn | KA | 2-3 (25-23,21-25,25-17,20-25,8-15) |
| 02.3.2007 | Grundarfjörður | UMFG/Reynir | Þróttur R. | 0-3 (19-25,25-27,19-25) |
| 03.3.2007 | Digranes | HK | Stjarnan | 1-3 (25-27,14-25,25-20,27-29) |
| 17.3 2007 | Höllin | Þróttur N | HK | 3-2 (25-11,25-23,12-25,22-25,15-5) |
| 17.3 2007 | Höllin | Þróttur R | KA | 3-0 (25-10,25-17,25-13) |
| 17.3.2007 | Höllin | Stjarnan | KA | 3-0 (25-22,25-19,25-18) |
| 17.3.2007 | Höllin | ÍS | Þróttur R. | 3-1 (25-22,22-25,25-19,25-19) |
| | | **Úrslitaleikir** | | |
| 18.3.2007 | Höllin | Þróttur R. | Þróttur N. | 3-0 (25-20,25-15,25-21) |
| 18.3.2007 | Höllin | Stjarnan | ÍS | 3-0 (25-19,25-12,25-22) |

## Úrslitakeppni 1. deild

| dags. | | Leikstaður | | | úrslit |
|---|---|---|---|---|---|
| 10.4.2007 | #1 | Neskaupstaður | Þróttur N. | HK | 3-0 (25-17,25-19,25-19 |
| 10.4.2007 | #1 | Hagaskóli | Þróttur R. | KA | 3-0 (25-15,25-13,25-17) |
| 10.4.2007 | #1 | Digranes | HK | KA | 3-2 (22-25,17-25,23-25,25-22,15-9) |
| 11.4.2007 | #1 | Ásgarður | Stjarnan | ÍS | 3-1 (25-16,25-20,22-25,25-23) |
| 12.4.2007 | #2 | Digranes | HK | Þróttur N. | 2-3 (25-16,21-25,22-25,25-23,14-16) |
| 12.4.2007 | #2 | KA-heimilið | KA | Þróttur R. | 0-3 (18-25,16-25,9-25) |
| 12.4.2007 | #2 | KA-heimilið | KA | HK | 1-3 (23-25,19-25,25-17,16-25) |
| 13.4.2007 | #2 | Hagaskóli | ÍS | Stjarnan | 1-3 (25-23,23-25,20-25,23-25) |
| | | | **Úrslitaleikir** | | |
| 16.4.2007 | #1 | Hagaskóli | Þróttur R. | Þróttur N. | 3-2 (21-25,25-23,25-16,15-25,15-10) |
| 17.4.2007 | #1 | Ásgarður | Stjarnan | HK | 3-2 (25-14,25-27,20-25,27-25,15-8) |
| 18.4.2007 | #2 | Neskaupstaður | Þróttur N. | Þróttur R. | 0-3 (20-25,22-25,17-25) |
| 19.4.2007 | #2 | Digranes | HK | Stjarnan | 1-3 (20-25,26-24,19-25,21-25) |

## Úrslitakeppni 2. deild karla

| dags. | Leikstaður | | | úrslit |
|---|---|---|---|---|
| 30.3.2007 | Varmá | Höttur | Þróttur R2 | 0-3 (14-25,14-25,15-25) |
| 30.3.2007 | Varmá | Huginn | Hrunamenn | 0-3 (22-25,7-25,12-25) |
| | | **3. sætið** | | |
| 31.3.2007 | Varmá | Höttur | Huginn | 1-3 (17-25,18-25,25-23,21-25) |
| | | **úrslitaleikur** | | |
| 31.3.2007 | Varmá | Hrunamenn | Þróttur R2 | 3-2 (20-25,25-18,17-25,25-13,15-11) |

## Dómarar leiktímabilið 2006-2007

| **Landsdómarar** | | Leikjafjöldi |
|---|---|---|
| Leifur Harðarson | | 21 |
| Jón Ólafur Valdimarsson | | 27 |
| Sævar Már Guðmundsson | | 36 |
| Stefán Jóhannesson | | 13 |
| Jón Árnason | | 20 |
| Brynjar Pétursson | | 17 |
| Jason Ívarsson | | 8 |
| Kristján Sigurðsson | | 12 |
| Karl Sigurðsson | | 8 |
| Grímur Magnússon | | 1 |
| Andrea Maja Burgherr | | 1 |
| Karl Rúnar Róbertsson | | 4 |
| Karl Matthías Valtýsson | | 4 |
| Gunnar Garðarson | | 5 |
| Jóhannes Stefánsson | | 18 |
| Hannes Karlsson | | 10 |
| | | |
| **Héraðsdómarar** | | |
| Ólafur J. Júlíusson | | 17 |
| Reynir Árnason | | 15 |
| Valgeir Valgeirsson | | 13 |
| Ólafur Arason | | 9 |
| Svala Vignisdóttir | | 17 |
| Suzanne Freuler | | 4 |
| Ásta Gylfadóttir | | 6 |
| Úrsúla Junemann | | 5 |
| Geir Sigurpáll Hlöðversson | | 1 |
| Hrefna Stefánsdóttir | | 8 |
| Hreiðar Steingrímsson | | 1 |
| Marinó Þorsteinsson | | 1 |
| Smári Kristján Magnússon | | 5 |
| Valdimar Hafsteinsson | | 1 |
| Kristján Werner Óskarsson | | 1 |

## Staða spjalda eftir keppnistímabilið 2006 - 2007

*Þrír leikmenn tóku út leikbann í vetur*
Sævar Már Guðmundsson, Þrótti Reykjavík fyrir rautt spjald
Ivo Bartkevics, Þróttir Reykjavík fyrir rautt spjald
Filip Szewzcyk, KA fyrir 3 gul spjöld.

*Einn þjálfari tók út leikbann í vetur*
Marek Bernat, KA fyrir 3 gul spjöld

**Staða gulra spjalda**
Sævar Már Guðmundsson, Þrótti Reykjavík 1 gult
Vignir Hlöðversson, Stjörnunni 1 gult
Kristján Valdimarsson, KA 2 gul

Marek Bernat, þjálfari karlaliðs KA 1 gult spjald
Todor Marinov, aðstoðarþjálfari HK kvenna, 1 gult spjald.

Skýrsla framkvæmdastjóra eftir NEVZA vinnustofu í London í desember



**Reykjavík, 12. desember 2006.**

## NEVZA vinnustofa – yfirlit

Vinnustofan hófst kl. 12.00 þann 4. desember á Hótel Capthorne Tara í London. Mættir voru fjórir fulltrúar frá danska blaksambandinu, einn frá því finnska, 3 frá því sænska, 3 frá norska sambandinu, samtals 3 frá enska sambandinu og einn fulltrúi frá skoska sambandinu ásamt mér.

**Opnun vinnustofunnar:**
Varaformaður Norska sambandsins var með opnunarinnslag í fjarveru formanns NEVZA Edgar Brooks. Toomas Ojasoo frá Englandi var með innslag að henni lokinni, fylgiskjal sem mynd.

**Vinnustofunni var skipt í fernt, Strandblak, barna- og unglingastarf, þróun félaga og þjálfaranámskeið og fleira.**

**Noregur sá um að halda fyrirlestur um strandblak.**

Eva ræddi um þróun mála á strandblaki í Noregi. Hefur verið í gangi síðan 1996 og er komið á hæsta level núna með World Tour og Grand Slam. Sl. sumar var World Tour í Stavanger, 6 keppnisvellir og 2 æfingavellir. Um 350 sjálfboðaliðar koma að framkvæmdinni á Grand Slam. Svona mót er að velta í kringum 15-18 milljónum NOK. Í kringum þetta er stjórn sem heldur fundi og vinnustofur.

Vandamálin eru samskipti við FIVB. Miklu þarf að skila til þeirra og oft þarf að breyta vegna breyttra áherslna í FIVB handbókinni sem kemur út í apríl.

Dómaramál. Of fáir dómarar að dæma í alþjóðlegu strandblaki. Dómarar borga sinn ferðakostnað sjálfir en norska sambandið sér um hótel og uppihald. Það voru 12 dómarar í Noregi í sumar.

Hún talaði um að það væri of mikið að senda allt til FIVB til að fá samþykki en þannig er þetta bara.

Norska sambandið sér um alla búninga og gefur keppendum til að keppa í.

Mikil markaðsetning í kringum svona mót, dagskrá í blöðin, flyers út um allt, pósters, spjöld, heilsíðuauglýsingar í blöðum, kynningarmyndir og fleira. Sjónvarpað til 100 landa, 9 tímar NRK og 23 tímar á Eurosport.

Arne Morten Knudsen talar um strandblakið í Noregi.
Strandblak lið noregs búa á tímabilinu í Brasilíu eða Tenerife til að undirbúa sig fyrir tímabilið.
Í noregi eru frá 15 ára aldri 800-1000 strandblakarar. Top liðin fá 500.000 Evrur á ári.
Helmingur aðalstrandblakara í Noregi eru einnig í inniblakinu.

Norska sambandið íhugar að kaupa íbúðir í Brasilíu fyrir landsliðin í strandblaki. 3 karlalið og 2 kvennalið. Liðin fá 40.000 evrur á ári. Liðin borga sínar ferðir sjálfir en sambandið er með þjálfunina og æfingar kostnað. Liðin selja sig svo sjálf.

Gefið út af BLÍ 1.2.2007 1 Sævar Már Guðmundsson

Blaksamband Íslands NEVZA-vinnustofa

## A season

- 2-5 mnd with trainingposibilities in Norway
- Indoor player for 3-7 mounths
- Physisian focus in the winterseason
- Indoor beachvolleyball camps: focus on technical skills (details)

## Example for top level players

- 6 main events per year (4 GS + EC + WC or OG)
- Min 35 other events
  - May-September 20-22 events (4 out of 5)
  - October-December 7-9 events (2 out of 4)
  - January-April 9-12 events (2 out of 4)

Gefið út af BLÍ 1.2.2007 2 Sævar Már Guðmundsson

Blaksamband Íslands NEVZA-vinnustofa

## Key factors for top teams

- Training, restitution, nutrition etc
- Competition
- Knowledge
- Lifestyle
- Abcence of injuries
- How to handle injuries and pain

## Teams and players

- 5 teams under contract
- Each team appr 40.000 Euro
- Teams are responsible for all transportation and accomodation
- Federation cover costs regarding training, trainers etc

- Team 2012
- Youth-program (25 persons) 3 part time employed traniers

- Trainers (also Sport Manager/head coach):
- 10 trainers

Gefið út af BLÍ 1.2.2007 3 Sævar Már Guðmundsson

Blaksamband Íslands NEVZA-vinnustofa

| Arbeidskrav i sandvolleyball | | BARN OG UNGDOM | | | | | JUNIOR | | | |
|---|---|---|---|---|---|---|---|---|---|---|
| Menn | | Lære å trene | | | Trene for å trene | | Trene for å konkurrere | | | Sr. |
| Egensk./ferd. | Tester | 12 år | 13 år | 14 år | 15 år | 16 år | 17 år | 18 år | 19 år | 20 år |
| Aerob | 3000m (1.0) | 13,30 | 12,30 | 12,00 | 11,45 | 11,30 | 11,15 | 11,00 | 11,00 | 11,00 |
| Aerob | Int. i sand 20 min* | 20 | 22 | 24 | 26 | 28 | 30 | 32 | 34 | 36 |
| Spenst | Smashhopp (1.2) | 45 | 55 | 63 | 70 | 76 | 81 | 85 | 88 | 90 |
| Spenst | Blokkhopp (1.2) | 30 | 40 | 48 | 55 | 61 | 66 | 70 | 73 | 75 |
| Styrke | Buk-spesial (1.0) | Tekn. | Tekn. | Tekn. | 10 | 15 | 20 | 25 | 30 | 30 |
| Styrke | Benkpress (0.6) | Tekn. | Tekn. | Tekn. | V-25x10 | V-20x10 | V-10x6 | V-5x6 | Vx1,1-1RM | Vx1,2-1RM |
| Styrke | Rykk (0.8) | Tekn. | Tekn. | Tekn. | V-30x10 | V-25x10 | V-20x6 | V-15x6 | Vx1,1-1RM | Vx1,3-1RM |
| Styrke | Knebøy (1.0) | Tekn. | Tekn. | Tekn. | V x 10 | V-10x10 | V-20 x 8 | V-30 x 8 | Vx1,8-1RM | Vx2,0-1RM |
| Styrke | Frivending (0.7) | Tekn. | Tekn. | Tekn. | V-35x10 | V-30x10 | V-20x6 | V-10x6 | Vx1,1-1RM | Vx1,3-1RM |
| Styrke | Chins nakke | V x 2 | V x 3 | V x 4 | V x 5 | V x 6 | V x 7 | V x 8 | V x 9 | V x 10 |
| Rekkevidde | Angrepstilløp (1.4) | Tekn. | Tekn. | Tekn. | 315 | 327 | 333 | 338 | 342 | 345 |
| Rekkevidde | Blokkhopp (1.4) | Tekn. | Tekn. | Tekn. | 300 | 310 | 315 | 320 | 325 | 330 |
| Teknikk | Baggerdrill | 0,5 | 0,6 | 0,75 | 0,9 | 1 | 1 | 1 | 1 | 1 |
| Teknikk | Leggedrill | 0,4 | 0,5 | 0,6 | 0,7 | 0,8 | 0,85 | 0,9 | 0,95 | 1 |
| Teknikk | Servemottaksdrill | Tekn. | Tekn. | 0,6 | 0,7 | 0,75 | 0,8 | 0,85 | 0,9 | 1 |
| Teknikk | Angrepsdrill | Tekn. | Tekn. | 0,4 | 0,5 | 0,6 | 0,7 | 0,8 | 0,9 | 1 |

| Arbeidskrav i sandvolleyball | | BARN OG UNGDOM | | | | | JUNIOR | | | |
|---|---|---|---|---|---|---|---|---|---|---|
| Kvinner | | Lære å trene | | | Trene for å trene | | Trene for å konkurrere | | | Sr. |
| Egensk./ferd. | Tester | 12 år | 13 år | 14 år | 15 år | 16 år | 17 år | 18 år | 19 år | 20 år |
| Aerob | 3000m (1.0) | 14,00 | 13,30 | 13,15 | 13,00 | 12,50 | 12,40 | 12,30 | 12,30 | 12,30 |
| Aerob | Int. i sand 20 min* | 20 | 22 | 24 | 24 | 26 | 28 | 30 | 32 | 34 |
| Spenst | Smashhopp (1.2) | 40 | 46 | 51 | 56 | 61 | 66 | 70 | 73 | 75 |
| Spenst | Blokkhopp (1.2) | 30 | 35 | 39 | 43 | 47 | 51 | 55 | 58 | 60 |
| Styrke | Buk-spesial (1.0) | Tekn. | Tekn. | Tekn. | 5 | 10 | 15 | 20 | 25 | 25 |
| Styrke | Benkpress (0.6) | Tekn. | Tekn. | Tekn. | V-35x10 | V-30x10 | V-25 x 8 | V-20 x 8 | Vx0,9-1RM | Vx1,0-1RM |
| Styrke | Rykk (0.8) | Tekn. | Tekn. | Tekn. | V-35x8 | V-35x10 | V-30x6 | V-25 x 6 | Vx0,8-1RM | Vx0,9-1RM |
| Styrke | Knebøy (1.0) | Tekn. | Tekn. | Tekn. | V-10x10 | V x 10 | V-10x10 | V-20 x 8 | Vx1,7-1RM | Vx1,8-1RM |
| Styrke | Frivending (0.7) | Tekn. | Tekn. | Tekn. | V-25x10 | V-20x10 | V-15x6 | V-10 x 6 | Vx1,0-1RM | Vx1,1-1RM |
| Styrke | Kroppshev | V x 2 | V x 3 | V x 4 | V x 5 | V x 6 | V x 7 | V x 8 | V x 9 | V x 10 |
| Rekkevidde | Angrepstilløp (1.4) | Tekn. | Tekn. | Tekn. | 285 | 290 | 295 | 300 | 305 | 310 |
| Rekkevidde | Blokkhopp (1.4) | Tekn. | Tekn. | Tekn. | 270 | 275 | 280 | 285 | 290 | 295 |
| Teknikk | Baggerdrill | 0,4 | 0,5 | 0,6 | 0,7 | 0,8 | 0,9 | 1 | 1 | 1 |
| Teknikk | Leggedrill | 0,3 | 0,4 | 0,5 | 0,6 | 0,7 | 0,8 | 0,9 | 0,95 | 1 |
| Teknikk | Servemottaksdrill | Tekn. | Tekn. | Tekn. | 0,5 | 0,6 | 0,7 | 0,8 | 0,9 | 1 |
| Teknikk | Angrepsdrill | Tekn. | Tekn. | Tekn. | 0,4 | 0,5 | 0,65 | 0,8 | 0,9 | 1 |

Gefið út af BLÍ 1.2.2007 4 Sævar Már Guðmundsson

**Finland**

Hvernig eru aðstæður fyrir unga leikmenn í Finnlandi, hvernig er þróunin í landinu, á hvaða aldri byrja iðkendur að stunda blak? Hvernig skipuleggja finnar æfingar sínar og svo framvegis fyrir unglinga og börn.

Annti: Talaði um **Youth Programs**: 30.000 juniors – 150.000 blakarar í landinu. 14.000 leikmannaleyfi 8.800 leikmannaleyfi á juniors.

Keppnisfyrirkomulag fyrir krakkana - svæða keppnir 7-12 ára 5 landshlutar – ekki keppt í landskeppni í þessum aldursflokkum. Þarna er horft á skólablak, 4800 iðkendur og kynjahlutfallið er 60% stúlkur og 40 % drengir. Margir foreldrar eru þjálfarar með menntunina þjálfari 1. Engin sérstök markmið eru fyrir þennan hóp, heldur aðeins tæknilegar æfingar og gæði styrktaræfinga. Tæknileg atriði er varða keppnir er mikilvægt.

Keppnifyrirkomulag unglinga – landskeppni 13-21 ára. Fyrst talaði Annti um 13-18 ára. Þarna eru klúbbarnir komnir með starfsemi og eru ca 4000 leyfi á iðkendur. Æfingar eru 4-6 tíma í viku, mest 15 klst. Þjálfari 2 er menntun þjálfara í þessum aldurshópi. Markmiðin eru top level, miðjulevel og hobby. Scouting system: 12-13 ára, 5 svæði: Á hverju svæði eru þjálfarar á vegum finnska sambandsins beintengdir félögunum og velja þá sem skara framúr í landsliðsúrval. Svæðisbúðir eru 2-4 sinnum á ári. Svæðiskeppnir eru tvisvar sinnum á ári, hefur verið þannig síðan 1992. Frá hverju svæði komast svo tvö lið áfram í landskeppnina. Landsliðsþjálfari hefur svo lokaorð um hvaða iðkendur hann velur í landsliðið á þessum mótum. Í elsta hópnum 19-20 eru U21 program í gangi og aðeins 1 mót.

Landslið Finnlands eru: Drengir U17 – U19 – U21; Stúlkur: U16 – U18 – U20. Drengir U19 eru í Evrópukeppninni og best er hlúið að því liði. 20 leikmenn eru á lista og eru í æfingabúðum í Kuortane með 2 atvinnuþjálfara. Kuortane er einnig center fyrir A landslið karla sem er að keppa í Heimsdeildinni næstu þrjú árin.

Stúlkna æfingabúðir eru með center í Tampere. Þar eru að jafnaði 16 leikmenn með 1 atvinnuþjálfara.

Að neðan má sjá fyrirlestur á ppt.myndum.

# WORK SHOP 4.-5.12.2006
# NEVZA

Topic: Youth Programs
Finland

Antti PAANANEN
sport director

# VOLLEYBALL IN FINLAND

- Finnish Volleyball Association was founded 1959
- 150 000 players (30 000 juniors)
- 14 000 registered players (8 800 juniors)
- 800 member clubs
- 1500 teams (1000 junior teams, 9-21 years old)
- 900 registered referees and 800 junior referees
- 8 national teams (men, women, boys (3) & girls (3)
- Power Cup (2006: 918 teams)
- Association's budget 2006: € 3,35 million

Blaksamband Íslands NEVZA-vinnustofa

# ORGANIZATION

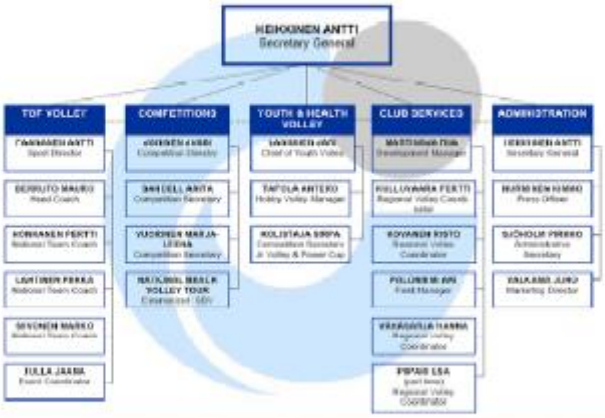

# LINES OF ACTIVITIES

Gefið út af BLÍ 1.2.2007 7 Sævar Már Guðmundsson

# TOP VOLLEY

**Content:**

- **Coaching system**
Training centers, inspection/selection of players to national team programs, integration of beach volley, conditions of international level coaching/training, hiring of coaches and other staff members/employees.
- **Content of coaching**
Content of coaching line from national teams to clubs, start of beach volley coaching in Finland, improvement of daily coaching level in Finland.
- **Beach volley**
Support and coaching system for youth, development of operational resources, support system for the best adult teams, international coaching co-operation.
- **National teams (men & women)**
Activities of men's national team, activities of women's national team, competitive working resources, international events, port for professionalism and international teams.
- **National teams (boys & girls)**
Activities of boys' national teams, activities of girls' national teams, training centers, regional coaching, regional & national team coaches for youth, lines of training.
- **Education**
Starting education, technic education, levels I-III, further education

# TOP VOLLEY

**Vision 2012**
- The Finnish Volleyball Association offers competitive coaching system for athletes heading to international success.
- Volleyball & beach volley benefits from the positive publicity of national teams and top players. This increases the common interest of both of these sports and number of new players.
- Co-operation with clubs opens new opportunities also for national teams.

**Focus**
- Development of internationally competitive working resources.
- Improvement of men's and women's national teams (men 2006-2012, women 2009- 2012).
- Creation of beach volley coaching culture.
- Improvement of coaching system's quality.

**Targets 2006-2012**
- Women: place in EC finals 2011.
- Men: places in EC finals, Olympics and World League.
- Beach volley: EC & WC medals in youth, Olympic level in men & women.
- Number of professional coaches will double (2005: 6 full timers in coaching centers and 6 in the Championships league).
- More players find their way to professional courts abroad and more players also concentrate to competitive beach volley.

# JUNIOR PROGRAM

Official regionals competitions:

- F-juniors (age 7-8)
- E-juniors (age 9-10)
- D-juniors (age 11-12)

Official national competitions:

- C-juniors (age 13-14)
- B-juniors (age 15-16)
- A-juniors (age 17-18)
- Juniors U 21 (age 19-20)

# JUNIOR PROGRAM

Juniors age 7-12

- Volleyball schools in clubs, "scouting" from primary schools
- Totally 4800 licence players
- Trainings average 3 h / week
- Coach education level 1, many of coaches are fathers and mothers
- No specific targets, skills generally, pfysical quality, technical competitions

Blaksamband Íslands NEVZA-vinnustofa

# JUNIOR PROGRAM

Juniors age 13-18

- Volleyball trainings in clubs
- Totally 4000 licence players
- Trainings average 4-6 h / Week (max 15 h)
- Coach education level II
- Targets: top level, middle road, hobby

# SCOUTING SYSTEM

- Starting from age 12-13
- 5 regions
- Regional coaches pick talents up from clubs (10 head coaches, 40 coaches)
- Regional camps 2-4 / year / group
- Ragional championships for 14 (September) and 16 (January) year-old-players every year
- In championships 2 teams / sex / region, totally 20 teams
- From championships tournaments national team coaches pick up most talented players to nationl team groups
- Individual scouting; games, trainings, phonecalls, etc.

Gefið út af BLÍ 1.2.2007 10 Sævar Már Guðmundsson

Blaksamband Íslands NEVZA-vinnustofa

## JUNIORS NATIONAL TEAMS

- Boys U17, U19, U21
- Girls U16, U18, U20
- B U17, G U16:
  - NEVZA
  - Friendly matches
  - Camps
  - Training center
- B U19, G U18
  - ECHQ -> ECH
  - Friendly matches
  - Camps
  - Training center -> own team in national serie
- B U21, G U20
  - ECHQ -> ECH, WCHQ -> WCH
  - Friendly matches
  - Camps
  - National league
  - Seniors national team

## TRAINING CENTERS

Boys national training center in Kuortane:

- 20 players from age 16-18
- Secondary school, accomodation, food etc.
- 2 full-time professional coaches
- Own teams in national serie level 2 and 3
- Basic of national teams
- Since 1989
- Kuortane is also center of men's national team

Gefið út af BLÍ 1.2.2007 11 Sævar Már Guðmundsson

Blaksamband Íslands NEVZA-vinnustofa

# TRAINING CENTERS

Girls training centers:

- National training center in Tampere 1991-2005 like boys in Kuortane
- CHANGE
- National / regional center in Tampere 2005->
  - 1 full-time professional coach
  - 16 players
- Regional centers in Oulu, Pihtipudas, Pieksämäki, Helsinki 2005 ->
  - 1 full-time coach / center, salary together with clubs, schools, communy and players
  - 10-20 players / center

# BUDGET FOR TOP VOLLEY 2006

- Budget 2006 1 034 000 € (incomes 426 600 €)

| | |
|---|---|
| - Men's national team | 300 000 |
| - Men's WL + ECH | 250 000 |
| - Women's national team | 115 000 |
| - Boy juniors | 32 000 |
| - Girl juniors | 32 000 |
| - Boys center | 130 000 |
| - Girls centers | 78 000 |
| - Top Beach Volley | 30 000 |
| - General | 130 000 |

**Denmark**

**Mikael Trolle talaði um þróun félaga (club development)**
Það er mismunandi hvernig þemun eru í kringum félögin í Danmörku. Hann lýsir þeim þáttum sem þarf til að búa til félög (sjá glærur). Þeir reyndu að gera þetta á svæðisbundinn hátt en það virkaði ekki.

Krakkablakið er fyrir 5-12 ára: Foreldrar starfa mikið í krakkablakinu og er skipulagning móta oft á þeirra höndum. Það er ekki landskeppni í krakkablaki og því eru mót víðsvegar um danmörku skipulögð af einum aðila.

Gefið út af BLÍ 1.2.2007 12 Sævar Már Guðmundsson

Teen Volley – undir 16 ára og undir 19 ára (þekkist sem 3. flokkur og 2. flokkur) Þarna keppa félögin á mótum, þ.e. í landskeppni. Skólakeppnir eru haldnar í þessum aldursflokkum en reyndar er mikið vandamál í gangi núna, þar sem erfitt er að halda stelpum inni í 15-18 ára aldursflokknum.

**Hæfileikabúðir**
Aðalþjálfari og starfsfólk – ábyrgir á tækniatriðum
Tvö center í DK sem sjá alveg um skipulagningu á þessu. Þarna kemur saman breiður hópur ungmenna frá 11-18 ára. Þjálfararnir skipta miklu máli og danir leggja mikið upp úr því að öll fótavinna leikmanna sé klár fyrir 13 ára aldur. Allir krakkar í hæfileikabúðum fara í gegnum blakskóla, 4 stig þar sem endar á TEAM NATIONAL.

Iðkandi skráir sig í hæfileikabúðir, ef þú ert ekki nógu góður er þér sagt að fara og æfa eitthvað x mikið og prófa svo að koma aftur.

Í landsliðsmálum erum við með þannig kerfi að við spilum liðin saman. Við erum ekki í neinum tæknilegum æfingum eða þreki heldur einbeitum við okkur að félagslegu hliðinni og æfum liðin saman í spili. Hjá dönum eru 6 National team progröm.

**Sjá meðfylgjandi ppt.sjóv.**

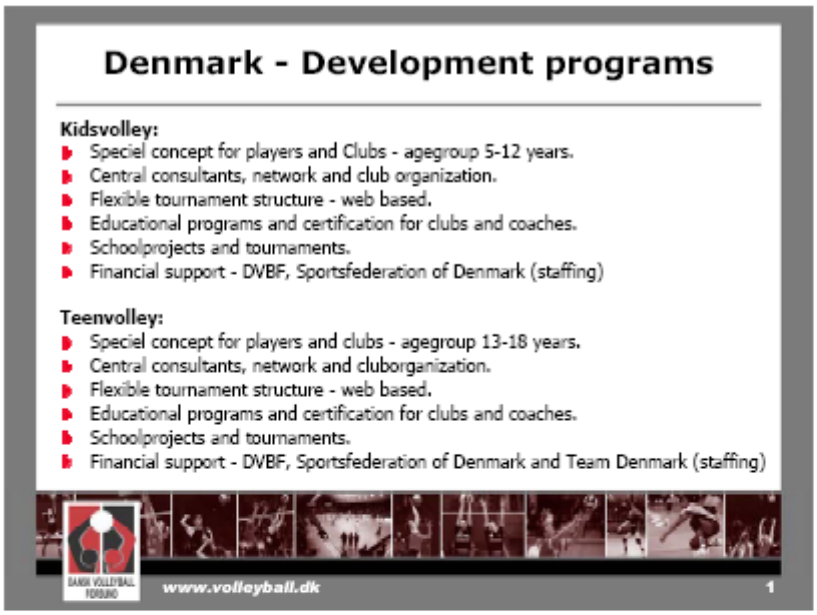


Kidsvolley – teenvolley – top level – national team.

Blaksamband Íslands NEVZA-vinnustofa

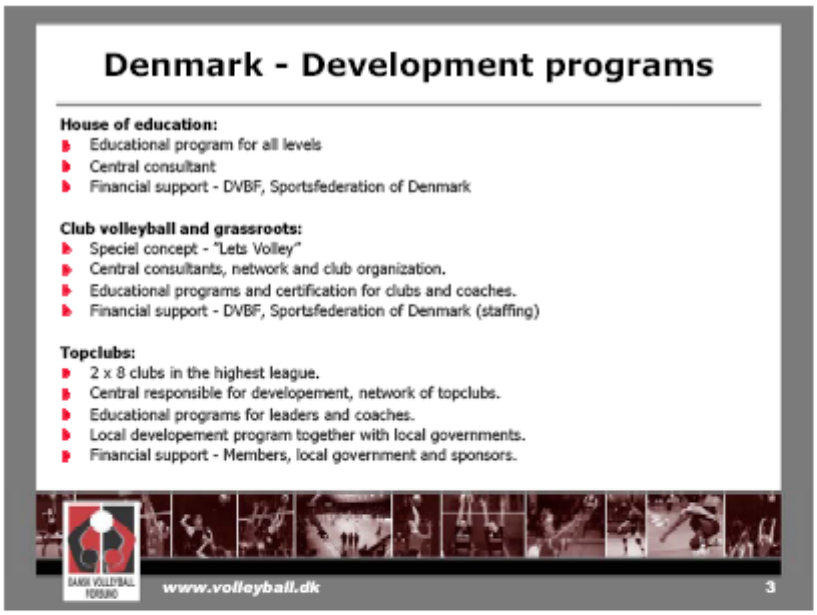


Gefið út af BLÍ 1.2.2007 14 Sævar Már Guðmundsson

**Sverige**

**Jeanette Jonsson talaði um þjálfaraprogram**

Kynnti hvernig staðan væri í svíþjóð – varðandi menntun þjálfara og vildi að við ræddum um hvernig NEVZA gæti starfað saman í menntun sinna þjálfara – hvaða þjálfarar væru að koma frá hverju landi og slíkt. Ísland þarf á þessu að halda.

Finnland stakk upp á því að halda þjálfaranámskeið í tengslum við Heimsdeildarleiki Finnlands. Þá er hægt að koma mörgum þjálfurum á námskeið og þeir fái að sjá top level blak í leiðinni – sem væri jafnvel hluti af námskeiðinu. Svona yrði auglýst á heimasíðu NEVZA og sent til sambandsaðila NEVZA. Annar hvert ár fyrir Volleyball og hitt árið fyrir Beach Volley....

**Í Svíþjóð eru 5 þjálfarastig:**
L1 Volley2000 og Kidsvolley
L2 Youth
L3 Top youth /senior basic
L4 Senior
L5 Senior Top level.

Fyrir L5 má segja að séu seminar tvisvar á ári. Þar eru landsliðsþjálfarar með innlegg, styrktarþjálfarar, mismunandi fyrirlesarar og kenningar / æfingar. Það er stuðningur að geta horft og lært um alþjóðlegt blak.

Í Svíþjóð er einnig hægt að fara á þjálfaranámskeið í Strandblaki á þremur stigum
L1 – 6 tímar – grunnatriði
L2 – 8 tímar – grunnatriði og undirbúningar (preps)
L3 – 15 tímar – grunnatriði og meiri preps. Top Level. (Noregi)

Jeanette vill að virkni heimasíðu NEVZA verði þannig úr garði gerð að ekkert fari fram hjá neinum. Þ.e.a.s. það er fólkið, þjálfararnir og dómararnir sem eiga að geta séð sjálfir hvort eitthvað sé í gangi í NEVZA löndunum á þessum og hinum tímum. Skráningarkerfi og upplýsingar um allar þátttökuþjóðir NEVZA ættu að vera þarna inni og nota þetta sem miðlægan gagnagrunn.

Meðfylgjandi skjöl eru frá fundinum einnig

## Regulations

### for NEVZA Top Four

**Governing body**. (in the document many referrals are made, i.e. "will be decided upon". Who decides and when.)

§1 The NEVZA Top Four Tournament, men and women, will be organised every year for the winners of the National Leagues of Denmark, Finland, Norway and Sweden.
The tournament is organised by the host National Federation over one week-end using the round-robin system.

§2 The plan for the organisers in turn will be decided upon for a longer period.

§3 The NEVZA Top Four Tournament will be organised in the period…….. The final dates will be decided upon one year before the start of the tournaments.

§4 Administrative deadlines:

4.1 The site of the tournament will be informed at the NEVZA meeting one year before the tournament is to take place.
4.2 Preliminary registrations will take place at the same meeting.
4.3 Invitation will be sent to the NEVZA members no later than 31st of December.
4.4 Final registration will be made no later than 30th of January.
4.5 Detailed information about competition hall, places for lodging and match schedule will be sent to General Secretary of NEVZA for approval no later than 28th of February.
4.6 General Secretary of NEVZA will send the approval no later than 31st of March
4.7 Official form CH-05 including information about arrival- and departure times must reach the organiser no later than **30 days before the start of the tournament.** Participating countries who have not sent in the forms in due time will pay **200 Euro** to the organising federation.
4.8 Official CH-05bis will be presented to the organiser upon arrival.

§7 The NEVZA Top Four Tournament shall be organised and played under the Official Volleyball rules laid down by the FIVB and applications of the rules are decided by NEVZA.

§8 The day of arrival is one day before the start of the tournament. The day of departure is one day after the end of the tournament.

§9 Each delegation consists of a maximum of 12 players, 4 officials and one International Referee.
Countries that do not bring a referee will pay 350 EURO to the organiser.

§10 Each delegation to take care of their own travel costs to and from the site of the nearest international airport. The nearest international airport will be presented according to §4.1 and in the invitation. § 4.3. The organiser to cover local transportation costs, hotel – competition hall.

§11 Expenses for food and lodging will be borne by the organising country for all participants during the tournament.

§12 The food compromises 3 meals, breakfast, lunch and dinner.

§13 Each country has the right to train one hour per day, including the day of arrival. On the day of arrival the training is in the competition hall.

§14 Match won – 2 points. Match lost – 1 point. Forfeit – 0 point

§15 In case of a tie

21:1 Set quotient = in case of an equality in the number of points gained by two or several teams they will be classified in descending order by the quotient resulting from the division of the number of all sets won by the number of sets lost.

21:2 Point quotient = if there is still a tie as per the set quotient (21:1) the teams will be classified in descending order by the quotient resulting from the division of all points scored by the total of points lost in all sets.

21:3 If the tie continues as per the point's quotient (21:2) between two teams, the priority will be given to the team which won the last match between them.

§16 Prizes
The NEVZA Top Four cup to be presented to the winning team and the delegation members of the winning team to receive winners medals. The delegation members of the other participating teams to receive Commemorative medals.

§17 The organiser of each tournament orders the medals and cup and sends the bill to the general secretary of NEVZA.

§18 The participating countries pay 35 Euro per person per day for each participant, players and officials. The total amount should be at the account of the organiser before the day of arrival.

§19 Advertising rights:
Advertising panels. Organiser – participating teams – (to be decided later)

§20 Host broadcaster
Compulsary television coverage – rights (to be decided later)

§21 NEVZA will decide about all changes, additions or neutralisation of these regulations.

The regulations have been laid down and agreed to by the members of NEVZA

Blaksamband Íslands NEVZA-vinnustofa

# Work Shop 2006
# NEVZA

## Agenda for Work Shop 2006
## London, England
## 4th-5th of December 2006

*PRESENT:* **DEN: Eddy Madsen, Erik Jacobsen, Jens Albaagard, Mikael Trolle**
**SWE: Bengt Wicksell, Jeanette Jonnson, Torbjorn Johansson**
**ISL: Sævar M. Gudmundsson**
**ENG: Will Roberts (mon), Laura Brown (tue)**
**SCO: Jenni Lloyd**
**NOR: Torill G. Faleide, Eva Lio, Arne-Morten Knutsen**

*Monday December 4th*

*12:00 Opening of the Work Shop*

By Mrs Torill G. Faleide on behalf of Edgar Broks, president of NEVZA
Welcome by Toomas Ojasoo, VolleyballEngland

*Topic: Beach Volleyball - Responsible: Norway*
See attachments

*Topic: Youth Programs - Responsible: Finland*

See attachments

*Tuesday December 5th*

Gefið út af BLÍ 1.2.2007 18 Sævar Már Guðmundsson

## Topic: Club Development - Responsible: Denmark

See attachments

## Topic: Coaching Program - Responsible: Sweden

See attachments

## Closing of the Work Shop

In the activity plan for 2007 NEVZA will include project that every member can participate in:
For example:

- Seminar and/or coursers for coaches/referees/beachvolleyballreferees
- Top Club Tournament (see attachment – proposal: regulations) This issue the president of the NEVZA-members will decide early 2007.
- Fixed date for U19 (NOR) and U17 (FIN) no lather than 31.12.06.
- Establish a list over contactpersons in each federation (ex beachvolleyballcoordinators)

Arne-Morten Knutsen

Secretary General

Oslo, November 7th 2006

**NEVZA meeting 4th and 5th December 2006.**

**WELCOME**

On behalf of Volleyball England – the Brand name for English Volleyball Association I welcome NEVZA members to London, England, in the United Kingdom of Great Britain and Northern Ireland.

You have chosen a good venue, ideal for going for an early morning jog in Kensington Gardens and Hyde Park, places I know from my childhood living I this area. Along the road is the famous Royal Albert Hall. This also has connections with volleyball – it has staged both an indoor volleyball tournament and even an exhibition of Beach Volleyball.

**STRUCTURE OF SPORT**

Tessa Jowell, Minister for Culture, Media and Sport, and the Olympics – This is a Cabinet post.
Richard Caborn, Minister of Sport – also deals with other non-sports matters including licensing of premises
The Department of Culture Media and Sports (DCMS) funds UK Sports Council and the Home Nation Sports Councils – in our case Sport England

UK Sports Council
- High Performance Sport
- International Representation and relations
- Anti-Doping
- High Profile International events

UK Sport also funds Sports Coach UK which is responsible for
- UK Coaching Certificate
- UK Coaching Action Plan

Sport England
- Participation in sport and exercise
- Manages initiatives e.g. Physical Education and School Sport Club Links (PESSCL), Step into Sport, etc.

In Great Britain the Priority sports are:
Football, Rugby Union, Rugby League, Cricket, Netball, Athletics, Swimming, Tennis, Cycling, Rowing, Sailing, Equestrian, Judo, Gymnastics, Badminton, Squash, Golf, Hockey, Triathlon and Canoeing.

Along with Volleyball the Sport England Development Sports are:
Basketball, Table Tennis, Lacrosse, Mountaineering, Movement and Dance, Rounders and Angling

Others sports with British organisations and not split into the Home Nations e.g. orienteering, weightlifting, fencing and winter sports are development sports managed by UK Sport.

All sports are funded on the basis of their **'Whole Sport Plans'** which last for 4 years – currently from 2005 to 2009.

As the title suggests the WSP is designed to encompass the whole range from starting in the sport, through participation to performance. "Start – Stay – Succeed"

But then the Olympics came along and responsibility for all High Performance sport was transferred from Sport England to UK Sport.

How did this affect Volleyball?

Positively - £4m funding in total from April 2008 to April 2009 for Volleyball and Beach Volleyball Olympic preparation.
Negatively – the funding included money previously given through other sources. As an example England has lost funding for Senior Men and Women from now to 2009. Juniors and Youths are unaffected as they are development squads.

Our grant from Sport England to run all our activities is £350,000 per annum till 2009.

Much of our time is now taken up by other factors such as
- Child Protection
- Equality
- Disability Discrimination
- Health and Safety
- Governance and assurance
- Data Protection

**Staff Structure**

Volleyball England has a development team of 5 persons

Craig Handford heads up this team as National Development Manager. He is supported by four staff of whom two will be here.

Will Roberts is here today. Will is a volleyball player, playing in the National League Division 1. He is our "Partnerships Officer". This involves partnerships with County Sports Partnerships, Sports Colleges, Schools, etc. to encourage volleyball at school level – we call it our "Lets Play Volleyball" programme. He is also looking at the competitive framework in schools. The resources we use are on display.

Tomorrow Laura Brown will be attending. She is a netball player, tall enough to be a volleyball player. Her specific remit is Club Development and accreditation. So she will be very interested in the presentation on that topic.

The other two are Steve Jones, who is responsible for Coach Education and Development; and Jo Richards – Volunteer Development.

**Volleyball in England**

Finally, how big is Volleyball in England? This is a good question and one difficult to answer.

We know about those clubs, teams and members affiliated to us. However, we are aware that there is much volleyball at a recreational and even low competitive level taking place between teams which do not affiliate. In this country there is a feeling in many sports that players, teams, clubs do not feel the need to affiliate to the National Governing Body and it is very difficult to enforce. So I will leave the question unanswered because figures can be misleading.

In terms of visibility you will not find any mention of volleyball in the National Press. The few occasions Volleyball is mentioned it is often in the context of Women Beach Volleyball player uniforms! This is something that we have to change between now and 2012.

Once again, welcome to London and I wish you a very constructive meeting.